

**Thisted Forsikring G/S**

CVR-nr. 31 00 75 18

Årsrapport for 2008

## Indholdsfortegnelse

	<b>Side</b>
<b>Påtegninger</b>	
Ledelsespåtegning	1
Den uafhængige revisors påtegning	2
<b>Ledelsesberetninger</b>	
Selskabsoplysninger	3
Femårsoversigt	4
Ledelsesberetning	5 - 8
<b>Årsregnskab</b>	
Regnskabspraksis	9 - 12
Resultatopgørelse 1. januar - 31. december	13
Balance 31. december	14 - 15
Egenkapitalforklaring	16
Noter til årsrapporten	17 - 21

## Ledelsespåtegning 2008

Bestyrelse og direktion har dags dato behandlet og godkendt årsrapporten for 2008 for Thisted Forsikring G/S.

Årsrapporten er aflagt i henhold til lov om finansiel virksomhed samt bekendtgørelse om finansielle rapporter for forsikringsselskaber.


Vi anser den valgte regnskabspraksis for hensigtsmæssig, således at årsrapporten giver et retvisende billede af virksomhedens aktiver, passiver og finansielle stilling pr. 31. december 2008 samt af resultatet af selskabets aktiviteter for regnskabsåret 2008.

Ledelsesberetningen indeholder en retvisende gennemgang af udviklingen i virksomhedens aktiviteter og økonomiske forhold samt en retvisende beskrivelse af de væsentligste risici og usikkerhedsfaktorer, som virksomheden kan påvirkes af.

Årsrapporten indstilles til generalforsamlingens godkendelse.


Thisted, den 10. marts 2009

### Direktion




Per Guldbrandsen  
adm. direktør

### Bestyrelse



Erling Svenningsen  
formand



Poul Erik Handberg  
næstformand



Jens Jørgen Henriksen



Peter Homann



Henrik Iversen




Bjarne Thomsen



Ninna Jeppesen



Helle Broen Jensen



Lene Møller Jensen

## Den uafhængige revisors påtegning

### Til de delegerede for Thisted Forsikring G/S

Vi har revideret årsrapporten for Thisted Forsikring G/S for regnskabsåret 1. januar - 31. december 2008, omfattende ledelsespåtegning, ledelsesberetning, anvendt regnskabspraksis, resultatopgørelse, balance, egenkapitalopgørelse og noter. Årsrapporten aflægges efter lov om finansiell virksomhed.

### Ledelsens ansvar for årsrapporten

Ledelsen har ansvaret for at udarbejde og aflægge en årsrapport, der giver et retvisende billede i overensstemmelse med lov om finansiell virksomhed. Dette ansvar omfatter udformning, implementering og opretholdelse af interne kontroller, der er relevante for at udarbejde og aflægge en årsrapport, der giver et retvisende billede uden væsentlig fejl-information, uanset om fejl-information skyldes besvigelser eller fejl, samt valg og anvendelse af en hensigtsmæssig regnskabspraksis og udøvelse af regnskabsmæssige skøn, som er rimelige efter omstændighederne.

### Revisors ansvar og den udførte revision

Vort ansvar er at udtrykke en konklusion om årsrapporten på grundlag af vor revision. Vi har udført vor revision i overensstemmelse med danske revisionsstandarder. Disse standarder kræver, at vi lever op til etiske krav samt planlægger og udfører revisionen med henblik på at opnå høj grad af sikkerhed for, at årsrapporten ikke indeholder væsentlig fejl-information.

En revision omfatter handlinger for at opnå revisionsbevis for de beløb og oplysninger, der er anført i årsrapporten. De valgte handlinger afhænger af revisors vurdering, herunder vurderingen af risikoen for væsentlig fejl-information i årsrapporten, uanset om fejl-informationen skyldes besvigelser eller fejl. Ved risikovurderingen overvejer revisor interne kontroller, der er relevante for virksomhedens udarbejdelse og aflæggelse af en årsrapport, der giver et retvisende billede, med henblik på at udforme revisionshandling, der er passende efter omstændighederne, men ikke med det formål at udtrykke en konklusion om effektiviteten af virksomhedens interne kontrol. En revision omfatter endvidere stillingtagen til, om den af ledelsen anvendte regnskabspraksis er passende, om de af ledelsen udøvede regnskabsmæssige skøn er rimelige samt en vurdering af den samlede præsentation af årsrapporten.

Det er vor opfattelse, at det opnåede revisionsbevis er tilstrækkeligt og egnet som grundlag for vor konklusion.

Revisionen har ikke givet anledning til forbehold.

### Konklusion

Det er vor opfattelse, at årsrapporten giver et retvisende billede af selskabets aktiver, passiver og finansielle stilling pr. 31. december 2008 samt af resultatet af selskabets aktiviteter for regnskabsåret 1. januar - 31. december 2008 i overensstemmelse med lov om finansiell virksomhed.

### Supplerende oplysninger vedrørende forhold i regnskabet

Uden at det har påvirket vor konklusion, skal vi oplyse, at selskabet ultimo året 2008 ikke opfylder kravene i lov om finansiell virksomhed om tilstrækkelig basiskapital til dækning af det individuelle solvensbehov, idet det individuelle solvensbehov er opgjort til t.kr. 96.150 og basiskapitalen til t.kr. 80.660. Virksomhedens fortsatte drift er til enhver tid betinget af, at selskabet opfylder lovgivningens solvenskrav. Vi henviser til ledelsesberetningen - afsnit om udviklingen i kapital og solvens samt tiltag for kapitalfremskaffelse - hvor ledelsen redegør for solvenssituationen og de tiltag, der er foretaget efter regnskabsårets udløb for at sikre tilsagn om tilførsel af ansvarlig lånekapital til selskabet. Såfremt de foreliggende tilsagn effektueres overholdes kravet om tilstrækkelig basiskapital under forudsætning af et samtidigt positivt driftsresultat i 2009.

Ligeledes uden at det har påvirket vor konklusion, henviser vi til ledelsens beretning - afsnit fremtidig risiko - vedrørende afløbsrisikoen i kommende perioder. Vi er med baggrund i den usikkerhed afløbet for 2008 har medført enige i ledelsens oplysning om denne risiko og deraf afledte usikkerhed og risiko på erstatningshensættelserne.

Thisted, den 10. marts 2009

BRANDT & SIGSTEN PEDERSEN  
Statsautoriseret Revisionspartnerselskab

Allan Krosgaard  
statsautoriseret revisor

## Selskabsoplysninger

<b>Virksomhedsnavn</b>	Thisted Forsikring G/S Thyparken 16 7700 Thisted
	Telefon 9619 4500
	Telefax 9791 0115
	CVR-nr. 31 00 75 18
	Hjemstedskommune Thisted
	Hjemmeside <a href="http://www.thistedforsikring.dk">www.thistedforsikring.dk</a>
	E-mail <a href="mailto:post@thistedforsikring.dk">post@thistedforsikring.dk</a>
<b>Bestyrelse</b>	Erling Svenningsen, formand Poul Erik Handberg, næstformand Jens Jørgen Henriksen Peter Homann Henrik Ifversen Bjarne Thomsen Ninna Jeppesen * Helle Broen Jensen * Lene Møller Jensen *
	* medarbejdervalgt
<b>Direktion</b>	Per Gulbrandsen, adm. direktør
<b>Revision</b>	BRANDT & SIGSTEN PEDERSEN Statsautoriseret Revisionspartnerselskab

## Femårsoversigt

DKK 1.000	2004	2005	2006	2007	2008
Bruttopræmieindtægter	251.327	270.558	278.624	280.474	293.670
Bruttoerstatningsudgifter	171.896	285.170	183.878	219.998	266.701
Forsikringsmæssige driftsomkostninger i alt	45.568	48.642	50.710	54.826	61.626
Resultat af afgiven forretning	-28.544	68.085	-19.647	-15.893	-16.915
Forsikringsteknisk resultat	10.248	6.639	32.229	-1.101	-41.357
Investeringsafkast efter forsikringsteknisk rente	13.005	33.915	23.430	3.774	-79.435
Årets resultat	17.920	30.630	43.603	7.552	-119.429
Afløbsresultat	8.618	-4.734	7.247	-9.952	-17.325
Forsikringsmæssige hensættelser, i alt	266.497	301.725	295.660	320.868	376.454
Forsikringsaktiver, i alt	32.922	49.791	25.871	23.981	19.084
Egenkapital, i alt	125.350	164.494	209.642	217.483	99.620
Aktiver, i alt	407.381	488.219	530.653	556.315	498.220
<b>Nøgletal</b>					
Bruttoerstatningsprocent	68,4	105,4	66,0	78,4	90,8
Bruttoomkostningsprocent	18,1	18,6	18,2	19,5	21,0
Nettogenforsikringsprocent	11,4	-25,2	7,0	5,7	5,8
Combined ratio	97,9	98,2	91,2	103,7	117,6
Operating ratio	95,6	97,3	88,7	100,4	113,6
Relativt afløbsresultat	7,9	-3,7	4,7	-5,8	-9,0
Egenkapitalforrentning i procent	15,4	21,1	23,3	3,5	-75,3
Solvensdækning	3,14	3,67	4,29	3,84	1,36

Nøgletal i henhold til bekendtgørelse om finansielle rapporter for forsikringselskaber og tværgående pensionskasser:

Bruttoerstatningsprocent =	$\frac{\text{Bruttoerstatningsudgifter} \times 100}{\text{Bruttopræmieindtægter}}$
Bruttoomkostningsprocent =	$\frac{\text{Forsikringsmæssige driftsomkostninger} \times 100}{\text{Bruttopræmieindtægter}}$
Nettogenforsikringsprocent =	$\frac{\text{Resultat af genforsikring} \times 100}{\text{Bruttopræmieindtægter}}$
Combined ratio =	$\frac{(\text{Bruttoerstatningsudgifter} + \text{forsikringsmæssige driftsomkostninger} + \text{resultat af genforsikring}) \times 100}{\text{Bruttopræmieindtægter}}$
Operating ratio =	$\frac{(\text{Bruttoerstatningsudgifter} + \text{forsikringsmæssige driftsomkostninger} + \text{resultat af genforsikring}) \times 100}{\text{Bruttopræmieindtægter} + \text{forsikringsteknisk rente}}$
Egenkapitalforrentning efter skat =	$\frac{\text{Årets resultat} \times 100}{(\text{Egenkapital primo} + \text{egenkapital ultimo}) / 2}$
Solvensdækning =	$\frac{\text{Basiskapital}}{\text{Kapitalkrav}}$

## Ledelsens beretning

### Selskabets aktiviteter

Selskabets forretningsområde er skadesforsikring med hovedvægt på autoforsikring, forsikring for private, landbrug og mindre virksomheder samt professionelt ansvar. I løbet af året har det været nødvendigt at afvikle forretningen vedrørende professionelt ansvar.

### Årets resultat

Efter en række år med gode resultater af forsikrings- og investeringsvirksomheden blev regnskabsåret 2008 et stærkt utilfredsstillende år for selskabet.

Årets resultat er et underskud efter skat på kr. 119,4 mio.kr. mod et overskud i 2007 efter skat på kr. 7,6 mio.kr. Resultatudviklingen kan især tilskrives følgende forhold:

- Det forsikringstekniske resultat blev et underskud på 41,3 mio.kr. mod et underskud på 1,1 mio.kr. i 2007. Det skyldes to væsentlige forhold, dels at
- Erstatningsudgifterne for egen regning blev 48,1 mio.kr. større end i 2007, hvilket især kan tilskrives væsentlige afløbstab på motor ansvar og professionelt ansvar samt en generel større frekvens af mindre og mellemstore skader, og dels at
- Administrationsomkostningerne steg mere end budgetteret som følge af en række ekstraordinære omkostninger i forbindelse med fratrædelser i direktionen, to afskedigelsesrunder blandt det administrative personale samt stort forbrug af eksterne konsulentydelse.
- Selskabets investeringsafkast blev et tab på 79,4 mio.kr. mod en gevinst sidste år på 3,7 mio.kr. eller 83,2 mio.kr. mindre end i 2007. Dette skyldes især kurstab på aktiemarkedet afledt af den finansielle krise i andet halvår 2008.

### Udviklingen i kapitalforhold og solvens

Årets underskud medførte, at selskabets egenkapital faldt fra 217,5 mio.kr. til 99,6 mio.kr. Dette fik yderligere den konsekvens, at selskabets basiskapital faldt fra 199,5 mio.kr. til 80,7 mio.kr. Umiddelbart er dette tilstrækkeligt til at dække et beregnet kapitalkrav på 59,3 mio.kr.

Selskabet har imidlertid et solvensbehov, der ved årets udgang er opgjort til 96,2 mio.kr. Der mangler således tilstrækkelig basiskapital for 15,5 mio.kr. Denne situation blev identificeret i november måned efter kurstab på aktier, samt afløbstab på forsikringsdriften, hvorfor ledelsen i dialog med Finanstilsynet straks iværksatte risikoreducerende forholdsregler dels ved afhændelse af hele den aktiebaserede investeringsportefølje med undtagelse af enkelte forretningsrelaterede anlægsaktier og dels ved opsigelse af de risikobetonede forsikringskontrakter med professionelt ansvar samt ved indgåelse af genforsikringskontrakter for 2009 med afgivelse af 40 % af selskabets risiko på forsikringskontrakterne.

### Tiltag for kapitalfremskaffelse

Ledelsen startede samtidigt en proces op for at tilføre den nødvendige ansvarlige lånekapital med sigte på opfyldelse af de lovmæssige krav til tilstrækkelig basiskapital. Det er primo marts 2009 lykkedes, at opnå tilsagn fra en række finansielle partnere om tilførsel af ansvarligt lånekapital med minimum 30,0 mio.kr.

### Fremtidig risiko

De risikoreducerende tiltag med opsigelse af såvel professionelt ansvarsforsikringer som øvrige forsikringskontrakter med utilfredsstillende skadesforløb får fuld virkning i løbet af 2009. Afløbsrisikoen vil fortsat være til stede i kommende perioder med størst vægt på 2009, men dog aftagende.

### Præmieindtægter

Bruttopræmieindtægten udgør 293,7 mio.kr. mod 280,5 mio.kr. i 2007, svarende til en vækst på 4,7 %. Præmieindtægten for egen regning udgør 274,8 mio.kr. mod 261,2 mio.kr. i 2007, svarende til en vækst på 5,2 %.

Stigningen i bruttopræmieindtægten ligger lidt under det budgetterede grundet konkurrencesituationen.

### Erstatningsudgifter

Regnskabsårets bruttoerstatningsudgifter udgør 266,7 mio.kr. mod 220,0 mio.kr. i 2007, svarende til en stigning på 21,2 %. Efter fradrag af de udgifter, der bæres af selskabets genforsikring, bliver erstatningsudgifterne for egen regning 264,7 mio.kr. mod 216,7 mio.kr. i 2007, svarende til en stigning på 22,2%.

## Ledelsesberetning 2008

- fortsat -

De stigende skadeudgifter skyldes hovedsageligt afløbstab på motoransvar, professionelt ansvar og ulykke. Der har i 2008 været gennemført en ekstern ekstraordinær reservегennemgang og der har været anvendt ekstern aktuarbi-stand til beregning af IBNR/IBNER hensættelserne, som er blevet stresstestet, og nu vurderes som tilstrækkeligt so- lide.

Genforsikrings-selskaberne har i 2008 haft en gevinst på selskabets forretning på 16,9 mio.kr. Dette skal ses på bag- grund af, at der ikke i året har været større enkeltskader eller skadesbegivenheder, idet selskabet ikke tegner genfor- sikring for mindre skader.

### Driftsomkostninger

Forsikringsmæssige driftsomkostninger, brutto udgør 61,6 mio.kr. mod 54,8 mio.kr i 2007 og er godt 1,5 mio.kr. høje- re end budgetteret. Lønudgiften til den fratrådte direktion er 100% udgiftsført i 2008, ligesom en del andre engangs- udgifter i forbindelse med afskedigelser og brug af eksterne konsulenter får omkostningerne op over budgettet.

Omkostningsprocenten i forhold til præmieindtægten brutto er 21,0 mod 19,5 i 2007.

### Investeringsvirksomheden

Resultatet af investeringsvirksomheden er før overførsel af forsikringsteknisk rente - 64,5 mio.kr. mod 16,4 mio.kr. i 2007. Overførslen til forsikringsdriften udgør -14,9 mio.kr. mod -12,7 mio.kr. i 2007

Resultatet er stærkt utilfredsstillende, og er afledt af finanskrisen, herunder kurstab på især aktiebaserede værdipapi- rer. Der blev sidst på året solgt ud af beholdningerne i flere omgange for at begrænse tabene og hovedparten af de finansielle investeringsaktiver er herefter baseret på de mere sikre korte obligationer. Hertil kommer at likvide be- holdninger i form af kontante indskud i pengeinstitutter er væsentligt forøget.

Selskabet har valgt at ændre klassificeringen af en aktiepost i Nærsikring A/S fra associeret virksomhed til en almin- delig aktiebesiddelse opført under kapitalandele. Kurstab på denne post indgår i det samlede kurstab på kapitalandele. Sammenligningstillene er tilrettet i overensstemmelse hermed.

### Skat

Årets resultat udløser ikke aktuel skat til betaling. Udskudt skat, der var afsat ved udgangen af 2007 med 1,4 mio.kr., er indtægtsført. Herudover giver selskabets skattemæssige underskud mv. grundlag for at beregne et skatteaktiv på 13,5 mio.kr. Selskabet har valgt ikke at aktivere og indtægtsføre dette beløb i 2008 med baggrund i den usikkerhed, der er tilknyttet tidshorizonten for udnyttelsen af det skattemæssige underskud. Den regnskabsmæssige indregning af skatteaktivet vil blive revurderet ved udgangen af 2009.

### Risikostyring

Styring af selskabets risici er et væsentligt ledelsesmæssigt fokusområde, fordi en ukontrolleret udvikling kan påvirke selskabets resultater og solvens.

Bestyrelsen fastsætter og godkender den overordnede politik for risikopåtagelse, ligesom bestyrelsen fastlægger de overordnede rammer samt den nødvendige rapportering. Ansvar for reglernes implementering påhviler direktionen. I takt med selskabets vækst og krav fra lovgivningen udarbejdes retningslinjer for interne kontroller og rapporteringer både for forsikringsvirksomheden og investeringsvirksomheden.

Ved udførelsen af risikostyring anvender direktionen de samme værktøjer, som bestyrelsen har fastlagt over for di- rektionen, det vi sige interne kontroller og regler for rapportering. Til brug for styring af selskabets forsikringsmæssige risici anvendes genforsikring.

### Forretningsrisici

Forsikringsrisikoen er en kombination af dels risikoen i forbindelse med prissætningen af forsikringsprodukterne, dels hensættelserne til dækning af de forsikringsmæssige forpligtelser. Prissætningen sker på baggrund af tariffer, der er udarbejdet på baggrund af analyser af de historiske og markedsmæssige erfaringer. Hensættelserne afsættes fra sag til sag baseret på erfaring og faktuelle oplysninger.



## Ledelsesberetning 2008

- fortsat -

Selskabets genforsikringspolitik vedtages af bestyrelsen og sikrer at store naturbegivenheder og større enkeltskader ikke truer selskabets mulighed for at overholde sine forpligtelser. Selskabets egen risiko for forsikringsbegivenheder er sænket i forhold til 2008, da selskabets exces of loss genforsikringskontrakter er fornyet med uændret dækning, og der i tillæg er tegnet en quota share reinsurancekontrakt. Den største enkeltrisiko er storm, hvor selskabet har et selvbehold på 6 mio.kr. pr. begivenhed. Der indkøbes dækningskapacitet svarende til den forventede udgift ved en 250-års begivenhed og for at reducere kreditrisikoen indgås kun aftaler med solide genforsikringssselskaber, der mindst har en A-rating.

Selvbeholdene på selskabets øvrige forretningsområder er fra 2-5 mio.kr. pr. begivenhed.

Som følge af selskabets forretningspolitik, hvor det primære markedsområde er private kunder, landbrug og mindre erhvervskunder, kan næsten alle tegnede forsikringer dækkes af selskabets automatiske genforsikringsprogrammer uden køb af yderligere beskyttelser.

### Finansielle risici

Finansielle risici omfatter i al væsentlighed markedsrisiko. Dette er risikoen for, at udsving i børskurser og renter kan påvirke selskabets resultat og økonomiske stilling. For fremover at mindske følsomheden overfor væsentlige udsving er det selskabets politik at placere størstedelen af de likvide midler i kontanter og værdipapirer med kort løbetid.

Selskabets risiko på investeringsvirksomheden opgøres samlet for aktie- og obligationsinvesteringer og er for 2009 ændret til, at selskabet med 99,5 % sandsynlighed får et afkast på 0,9% eller derover, hvor der i 2008 var fastlagt til et maksimalt tab på 10 mio.kr. med 95 % sandsynlighed.

Styringen af selskabets investeringsrisici er outsourcet, både for så vidt angår selskabets likviditet og langsigtede investeringer. Der er for begge forretningsområder fastsat regler for den maksimale investeringsrisiko og månedlig rapportering til direktion og bestyrelse. Rebalanceringer af selskabets investeringer ind mod den valgte risiko foretages en gang årligt.

Selskabet har ingen valutarisici på hverken forsikrings- eller investeringsdelen.

### Operationelle risici

Operationelle risici omfatter risici for direkte eller indirekte tab, som følge af utilstrækkelige eller fejlslagne interne processer, personer, systemer eller eksterne hændelser. Disse risici indgår ved beregningen af selskabets individuelle solvensbehov.

Selskabet har velbeskrevne politikker og forretningsgange som nøje følges, samt IT beredskabsplan.

Der forefindes håndbøger, som beskriver forretningsgange og kontrolprocesser, og disse er grundlag for organisering og udførelse af de daglige arbejdsopgaver. Direktion og funktionsledelse er ansvarlige for efterlevelse af forretningsgangene.

## Udsigterne for 2009

### Kapitaltilførsel

Afledt af de ekstraordinært store tab på såvel investeringer som drift, er det besluttet at tilføre supplerende ansvarlig kapital for at sikre et tilstrækkeligt kapitalberedskab og manøvrerfrihed. Der er således modtaget tilbud og tilsagn på ansvarlige lån på tilsammen omkring 40 mio.kr. fra en række pengeinstitutter og forsikringssselskaber. Det er ledelsens opfattelse, at der således er skabt sikkerhed for den fortsatte drift, uanset de nævnte tab. Der forventes at blive tilført 30 mio.kr. af den tilbudte kapital som ansvarlig lånekapital.

## Ledelsesberetning 2008

- fortsat -

### Præmievækst og salgsindsatser

Der forventes i 2009 en vækst i præmieindtægten, som er højere end i 2008, især som følge af en styrkelse af salgsledelsen og intensivning af salgsindsatserne, optimering af supplerende salgskanaler som formidling via pengeinstitutter og brancheforeninger.

### Arbejdsprocesser og it

Arbejdsprocesserne i salgsorganisationen vil blive understøttet af individuel budgettering på salgskanaler og på det enkelte agentur. Der planlægges intensivning af salgsindsatserne rettet imod kerneområderne privat, landbrug og erhverv og de forskellige salgskanaler som assurandører, servicemedarbejdere, lokalbanker, ejendomsmæglere, autotoforhandlere og a-kasser vil blive accelereret i videst muligt omfang, under behørigt hensyn til indtegningsregler og lønsomhed.

Der forventes i 2009 skadeudgifter på 73,5 % af bruttopræmien, nogenlunde middeltallet mellem skadesprocenterne i 2006 og 2007. Der er heri ikke indregnet udgifter til naturkatastrofer. Styringen af skadeudgifterne vil blive understøttet af nuancerede målinger på medarbejderniveau i forhold til udbetalingsfrekvens og gennemsnitsskadens størrelse. Markante udsving vil blive fulgt op og ikke tilsigtede adfærdsformer og arbejdsprocesser vil blive søgt korrigeret ved information, undervisning og træning.

Selskabet vil i løbet af 2009 fortsat optimere sine aktiviteter med outsourcing vedrørende udviklings- og vedligeholdelsesopgaver for IT. Formålet hermed er først og fremmest at sikre fortsat forsyningssikkerhed af kvalificerede it-ydelser, samt skaffe øget kapacitet til løsning af særlige opgaver. Der vil i 2009 blive opbygget bedre systemunderstøttelse af økonomisk rapportering, således at den daglige drift kan følges optimalt på månedsbasis. De enkelte delsystemer vil blive gjort til genstand for fornyet evaluering med henblik på fortsat optimering af systemernes ydeevne og effektiviteten og kvaliteten af supporten bag systemerne.

### Investeringsaktivitet

Investeringsresultatet i 2009 forventes at blive markant bedre end i 2008. Der er meget betydelig usikkerhed forbundet med udviklingen på aktiemarkedet, hvor udviklingen i 2008 og 2009 indtil nu har været markant negativ. Selskabet har valgt at holde sin nuværende investeringsrisiko med fortrinsvis korte obligationer konstant uanset de skiftende markedsf forhold, vel vidende at der således også ses bort fra muligheden for at opnå større gevinster på dette marked.

### Finance controlling

Økonomiafdelingen vil blive søgt optimeret som 'business controlling unit' og det egentlige ansvar for tilvejebringelse af al fornøden ledelsesinformation og initiering af budgetprocedurer og opfølgning vil blive lagt i denne enhed. Enheden skal endvidere synliggøres som en stabs – og ikke en liniefunktion – med det ansvar for koordinering og støtte til liniecheferne, der ligger i denne placering. Der vil blive tilført yderligere ressourcer til denne enhed.

### Human resources

Der er sidst i 2008 ansat en HR chef, og denne vil få en rolle som ansvarlig for arbejdet i sikkerheds- og samarbejdsudvalget, arbejdet med at udvikle en klimamåling/trivselsmåling, arbejdet med at optimere ansættelses, udviklings og afskedigelsesprocedurer. Derover planlægges det at påbegynde en strukturering af uddannelsesindsatserne i form af synliggørelse af elevforløb, interne uddannelsesmuligheder og eksterne ditto som forsikringshøjskole, merkonom og HD uddannelser.

### Ledelsesudvikling

Arbejdet med at skabe en ny ledelse med den fornødne viden og de fornødne færdigheder fortsættes i 2009. Ledelsen skal fokuseres omkring de fælles værdier, ligesom de eksisterende medarbejdersamtalerutiner skal revitaliseres, således at det opnås optimalt overblik og dermed udbytte af samtalerne. Medarbejdersamtaler er således ikke en årlig begivenhed, men foregår med en betydelig højere frekvens. Overskrifterne i ledelsesindsatserne bliver målfokusering, opfølgning på afvigelser, indsatser omkring udvikling og øget aktivitetsniveau.

## Anvendt regnskabspraksis

### Generelt

Årsrapporten er aflagt i henhold til lov om finansiel virksomhed samt efter reglerne i bekendtgørelse om finansielle rapporter for forsikringsselskaber og tværgående pensionskasser.

### Ændring i anvendt regnskabspraksis

Anvendt regnskabspraksis er ændret på følgende områder:

Indregning af kapitalandele i Nærsikring A/S har på trods af en ejerandel på 12,8% været indregnet som associeret virksomhed med den begrundelse, at Thisted Forsikring G/S havde betydelig indflydelse på driftsmæssig og finansiell ledelse. Dette er ændret i regnskabet, således ejerandelen i Nærsikring A/S er indregnet i kapitalandele under andre finansielle investeringsaktiver.

Med undtagelse af ovenstående er den anvendte regnskabspraksis uændret i forhold til sidste år.

Sammenligningstal for 2007 er tilpasset den ændrede praksis.

Thisted Forsikring G/S har i regnskabsåret fusioneret med det 100% ejet datterselskab med virkning pr. 1/1 2008. Som konsekvens heraf indeholder årsrapporten ikke længere både koncernregnskab og regnskab for moderselskabet.

Aktiviteten i Thisted Forsikring G/S i 2008 svarer til de tidligere års aktiviteter i koncernen, hvorfor både sammenligningstal for 2007 samt 5 års oversigt er tilpasset og udgør de tidligere års koncerntal.

### Generelle principper for indregning og måling

Aktiver indregnes i balancen, når det er sandsynligt, at fremtidige økonomiske fordele vil tilflyde koncernen, og aktivets værdi kan måles pålideligt. Forpligtelser indregnes i balancen, når det er sandsynligt, at fremtidige økonomiske fordele vil fragå koncernen, og forpligtelsens værdi kan måles pålideligt.

Ved første indregning måles aktiver og forpligtelser til kostpris. Efterfølgende måles aktiver og forpligtelser som beskrevet for hver enkelt regnskabspost efterfølgende.

Ved indregning og måling tages hensyn til forudsigelige tab og risici, der fremkommer, inden årsrapporten aflægges, og som be- eller afkræfter forhold, der eksisterede på balancedagen.

Indtægter indregnes i resultatopgørelsen, i takt med at de indtjenes, mens omkostninger indregnes med de beløb, der kan henføres til regnskabsåret. Værdireguleringer af finansielle aktiver og forpligtelser indregnes i resultatopgørelsen, med mindre andet er anført i anvendt regnskabspraksis.

### Resultatopgørelse

#### Præmieindtægter

Bruttopræmier omfatter forfaldne præmier vedrørende forsikringskontrakter, hvor risikoperioden er påbegyndt inden regnskabsårets udgang.

Præmieindtægter for egen regning er årets bruttopræmier reguleret for bevægelser i præmiehensættelser og med fradrag af afgivne genforsikringspræmier.

#### Forsikringsteknisk rente

Forsikringsteknisk rente opgøres i henhold til Finanstilsynets bekendtgørelse som et beregnet renteafkast af årets gennemsnitlige forsikringsmæssige hensættelser for egen regning.

Den forsikringstekniske rente reduceres med den del af stigningen i forsikringsmæssige hensættelser, der kan henføres til diskonteringen.

## **Anvendt regnskabspraksis**

- fortsat -

### **Erstatningsudgifter**

Erstatningsudgifter indeholder forsikringsårets betalte erstatninger reguleret for bevægelser i erstatningshensættelser svarende til kendte og forventede erstatningsudgifter vedrørende året.

Beløb til dækning af udgifter til besigtigelse og vurdering samt øvrige direkte eller indirekte omkostninger til personaleadministration mv. forbundet med skadebehandlingen er indeholdt i regnskabsposten. Endvidere indgår afløbsresultatet vedrørende tidligere år.

Den del af ændringen af erstatningshensættelserne, som kan henføres til diskontering er overført til forsikringsteknisk rente. Den del af ændringen, der kan henføres til ændring i den anvendte diskonteringssats, er overført til kursregulering.

### **Erhvervs- og administrationsomkostninger**

Den andel af de forsikringsmæssige driftsomkostninger, der kan henføres til erhvervelse og fornyelse af forsikringsbestanden, opføres under erhvervsomkostninger. Erhvervsomkostninger udgiftsføres som hovedregel på tidspunktet for forsikringens ikrafttræden.

Administrationsomkostninger vedrører de udgifter, som er forbundet med at administrere selskabets forsikringsbestand. Administrationsomkostninger periodiseres, således de omfatter regnskabsåret.

Driftsomkostninger vedrørende domicilejendomme opføres i resultatopgørelse under administrationsomkostninger. Der indregnes ikke husleje vedrørende koncernens domicilejendomme.

### **Renteindtægter og udbytter mv.**

Under renteindtægter og udbytte mv. indgår de i regnskabsåret modtagne udbytter, optjente renter mv.

### **Kursreguleringer**

Kursreguleringer indeholder samtlige realiserede og urealiserede gevinster og tab af investeringsaktiver, bortset fra opskrivninger af domicilejendomme. Herudover indregnes den del af ændringen i præmie- og erstatningshensættelser, som kan henføres til ændring i diskonteringssatsen.

### **Skat**

Skat indeholder årets skat, der består af årets aktuelle skat, forskydning i udskudt skat samt regulering vedrørende tidligere år. Ændring i udskudt skat som følge af ændringer i skattesats indregnes ligeledes i posten.

Aktuelle skatteaktiver og -forpligtelser indregnes i balancen med det beløb, der kan beregnes på grundlag af årets forventede skattepligtige indkomst.

Der indregnes udskudt skat efter den balanceorienterede gælds metode af alle midlertidige forskelle mellem regnskabs- og skattemæssig værdi af aktiver og forpligtelser. Udskudt skat måles på grundlag af de skatteregler og skattesatser, der med balancedagens lovgivning vil være gældende, når den udskudte skat forventes udløst som aktuel skat.

### **Balance**

#### **Driftsmidler**

Driftsmidler måles til kostpris med fradrag af akkumulerede af- og nedskrivninger. Afskrivninger foretages lineært over de forventede brugstider under hensyntagen til den forventede restværdi.

## Anvendt regnskabspraksis

- fortsat -

De forventede brugstider vurderes til at være følgende:

- Biler, 5 år
- Inventar, 3 år
- Edb-anlæg, 3 år

Mindre nyanskaffelser under kr. 20.000 udgiftsføres i anskaffelsesåret.

Til kostprisen indregnes anskaffelsesprisen samt direkte henførbare omkostninger.

### Grunde og bygninger

Grunde og bygninger ejet af koncernen er opdelt i domicilejendomme og investeringsejendomme. Domicilejendom er den ejendom, som selskabet i al væsentlighed udnytter til administrative formål. Øvrige ejendomme er klassificeret som investeringsejendomme.

Der foretages årligt en vurdering af dagsværdien af grunde og bygninger.

#### *Domicilejendomme*

Domicilejendomme måles til en omvurderet værdi svarende til dagsværdien på vurderingstidspunktet med fradrag af akkumulerede afskrivninger og værdireguleringer. Dagsværdien opgøres på grundlag af Finanstilsynets retningslinier om afkastmetoden, hvilket betyder, at den enkelte ejendom værdiansættes på grundlag af et forventet normalt driftsbudget og en afkastprocent.

Domicilejendomme afskrives lineært over ejendommenes forventede brugstider, som vurderes at være 50 år. Afskrivninger beregnes under hensyntagen til den forventede restværdi og indregnes i resultatopgørelsen under administrationsomkostninger.

Opskrivninger med tillæg eller fradrag af den skattemæssige effekt af ejendomme, klassificeret som domicilejendomme, foretages over egenkapitalen som opskrivningshenlæggelser. Når en foretagen opskrivning ikke længere er aktuel, tilbageføres denne. Nedskrivninger, som ikke modsvarer tidligere opskrivninger, foretages via resultatopgørelsen.

#### *Investeringsejendomme*

Investeringsejendomme måles til en dagsværdi, der er opgjort på grundlag af Finanstilsynets retningslinier. Dagsværdien beregnes på grundlag af afkastmetoden, hvilket betyder, at den enkelte ejendom værdiansættes på grundlag af et forventet normalt driftsbudget og en afkastprocent. Den beregnede værdi reguleres for kortvarige forhold, som ændrer ejendommens indtjening. Den regulerede beregnede værdi svarer til dagsværdien. For mindre ejendomme som ejerlejlighed og sommerhus er den seneste offentlige vurdering anvendt som dagsværdi.

Værdireguleringer af investeringsejendomme indregnes i resultatopgørelsen for det regnskabsår, hvor ændringen er opstået.

### Investeringsaktiver mv.

Finansielle aktiver indregnes eller ophører med at være indregnet på afregningsdatoen.

Børsnoterede finansielle aktiver måles til dagsværdi ud fra lukkekursen på balancedagen, eller hvis en sådan ikke foreligger, en anden offentliggjort kurs, der må antages bedst at svare hertil.

Unoterede aktier, hvor det vurderes, at dagsværdien ikke kan opgøres tilstrækkeligt pålideligt, måles til kostpris med fradrag af eventuelle nedskrivninger.

## **Anvendt regnskabspraksis**

- fortsat -

Realiserede og urealiserede gevinster og tab, som måtte opstå som følge af ændringer i dagsværdien for kategorien finansielle aktiver til dagsværdi indregnes i resultatopgørelsen i den periode, hvor de opstår.

### **Genforsikringsandele af erstatningshensættelser**

Genforsikringens andel af erstatningshensættelserne måles til diskonteret værdi af de beløb, der i henhold til indgåede genforsikringskontrakter, kan forventes modtaget fra genforsikringsselskaber.

### **Hensættelser til forsikringskontrakter**

Præmie- og erstatningshensættelser måles til diskonteret værdi, hvis det er af væsentlig betydning for hensættelsernes størrelse.

#### *Præmiehensættelser*

Præmiehensættelser måles som det bedste skøn over erstatningsudgifterne for fremtidige skader i den ikke afløbne del af forsikringsperioden inklusive alle direkte og indirekte omkostninger til administration og skadebehandling. Præmiehensættelse udgør dog som minimum et beløb svarende til en periodisering af de opkrævede præmier.

#### *Erstatningshensættelser*

Erstatningshensættelser måles som det bedste skøn over summen af de beløb, koncernen må forvente at skulle betale i anledning af forsikringsbegivenheder, som har fundet sted inden balancedagen udover de beløb, som allerede er betalt i anledning af sådanne begivenheder.

Erstatningshensættelserne indeholder endvidere beløb til dækning af direkte og indirekte omkostninger som skønnes at være nødvendige i forbindelse med afvikling af erstatningsforpligtelserne. Estimationen af hensættelsen tager udgangspunkt i de direkte og indirekte omkostninger, der i et normalt skadeår anvendes til henholdsvis anlæggelse af nye skader samt afslutning af gamle skader. I beregningerne indgår forholdet mellem betalte erstatninger og ultimo erstatningshensættelserne.

Erstatningshensættelserne opgøres som summen af forventede erstatningsbeløb og sagsomkostninger baseret på en sag-for-sag vurdering af alle anmeldte skader, et erfaringsbaseret skøn over anmeldte, men utilstrækkeligt oplyste forsikringsbegivenheder samt et erfaringsbaseret skøn over forsikringsbegivenheder, som er indtruffet inden balancedagen, men som er uanmeldte på tidspunktet for regnskabet's udarbejdelse.

## Resultatopgørelse 1. januar - 31. december 2008

### Note

DKK 1.000		<u>2008</u>	<u>2007</u>
<b>Forsikringsvirksomhed</b>			
1	Bruttopræmier	303.129	285.599
	Afgivne genforsikringspræmier	-18.872	-19.212
1	Ændring i bruttopræmiehensættelser	-9.459	-5.125
	Ændring i genforsikringsandel af præmiehensættelser	0	0
	<b>Præmieindtægter f.e.r.</b>	<b><u>274.798</u></b>	<b><u>261.262</u></b>
2	<b>Forsikringsteknisk rente</b>	<b><u>10.215</u></b>	<b><u>9.142</u></b>
	Udbetalte erstatninger	-227.874	-199.433
	Modtaget genforsikringsdækning	7.749	5.285
	Ændring i erstatningshensættelser	-38.827	-20.565
	Ændring i genforsikringsandel af erstatningshensættelser	-5.792	-1.966
	<b>Erstatningsudgifter f.e.r.</b>	<b><u>-264.744</u></b>	<b><u>-216.679</u></b>
3	Erhvervsomkostninger	-16.789	-15.183
	Administrationsomkostninger	-44.837	-39.643
	Provisioner og gevinstandele fra genforsikringselskaber	0	0
4	<b>Forsikringsmæssige driftsomkostninger f.e.r.</b>	<b><u>-61.626</u></b>	<b><u>-54.826</u></b>
5	<b>Forsikringsteknisk resultat</b>	<b><u>-41.357</u></b>	<b><u>-1.101</u></b>
	Indtægter af investeringsejendomme	202	250
	Renteindtægter og udbytter mv.	23.025	18.211
6	Kursreguleringer	-87.155	-1.274
	Renteudgifter	-121	-89
	Administrationsomkostninger i forbindelse med investeringsvirksomhed	-465	-675
	<b>Investeringsafkast i alt</b>	<b><u>-64.514</u></b>	<b><u>16.423</u></b>
	<b>Forrentning af forsikringsmæssige hensættelser</b>	<b><u>-14.921</u></b>	<b><u>-12.679</u></b>
	<b>Investeringsafkast efter forsikringsteknisk rente</b>	<b><u>-79.435</u></b>	<b><u>3.744</u></b>
	<b>Resultat før skat</b>	<b><u>-120.792</u></b>	<b><u>2.643</u></b>
7	Skat	1.363	4.909
	<b>Årets resultat</b>	<b><u>-119.429</u></b>	<b><u>7.552</u></b>

## Balance pr. 31. december 2008

### Aktiver

#### Note

		<u>31.12.2008</u>	<u>31.12.2007</u>
	<b>DKK 1.000</b>		
8	Driftsmidler	2.733	3.147
9	Domicilejendomme	<u>16.600</u>	<u>15.119</u>
	<b>Materielle aktiver i alt</b>	<b><u>19.333</u></b>	<b><u>18.266</u></b>
10	<b>Investeringsejendomme</b>	<b><u>6.605</u></b>	<b><u>6.405</u></b>
	Kapitalandele	22.297	42.146
	Investeringsforeningsandele	249.273	336.968
	Obligationer	62.252	85.176
	Andre udlån	<u>250</u>	<u>250</u>
	<b>Andre finansielle investeringsaktiver i alt</b>	<b><u>334.072</u></b>	<b><u>464.540</u></b>
	<b>Investeringsaktiver i alt</b>	<b><u>340.677</u></b>	<b><u>470.945</u></b>
	<b>Genforsikringsandele af erstatningshensættelser</b>	<b><u>19.084</u></b>	<b><u>23.981</u></b>
	Tilgodehavende hos forsikringstagere	<u>19.721</u>	<u>16.414</u>
	<b>Tilgodehavende i forbindelse med direkte forsikringskontrakter i alt</b>	<b>19.721</b>	<b>16.414</b>
	Tilgodehavender hos forsikringsvirksomheder	3.364	4.401
	Andre tilgodehavender	<u>427</u>	<u>327</u>
	<b>Tilgodehavender i alt</b>	<b><u>23.512</u></b>	<b><u>21.142</u></b>
	Aktuelle skatteaktiver	0	3.886
	Likvide beholdninger	<u>88.396</u>	<u>12.257</u>
	<b>Andre aktiver i alt</b>	<b><u>88.396</u></b>	<b><u>16.143</u></b>
	Tilgodehavende renter	2.217	1.920
	Andre periodeafgrænsningsposter	<u>5.001</u>	<u>3.918</u>
	<b>Periodeafgrænsningsposter i alt</b>	<b><u>7.218</u></b>	<b><u>5.838</u></b>
	<b>Aktiver i alt</b>	<b><u>498.220</u></b>	<b><u>556.315</u></b>



## Balance pr. 31. december 2008

### Passiver

#### Note

	<u>31.12.2008</u>	<u>31.12.2007</u>
<b>DKK 1.000</b>		
Grundfond	10.000	10.000
Opskrivningshenslæggelser	2.062	496
Overført overskud	<u>87.558</u>	<u>206.987</u>
<b>Reserver i alt</b>	<u>99.620</u>	<u>217.483</u>
<b>11 Egenkapital i alt</b>	<u>99.620</u>	<u>217.483</u>
Præmiehensættelser	114.142	104.684
Erstatningshensættelser	<u>262.312</u>	<u>216.184</u>
<b>Hensættelser til forsikrings- og investeringskontrakter i alt</b>	<u>376.454</u>	<u>320.868</u>
<b>12 Udskudte skatteforpligtelser</b>	<u>0</u>	<u>1.363</u>
<b>Hensatte forpligtelser i alt</b>	<u>0</u>	<u>1.363</u>
Gæld i forbindelse med direkte forsikring	0	0
Gæld i forbindelse med genforsikring	3.369	5.479
Gæld til kreditinstitutter	355	0
<b>13 Anden gæld</b>	<u>18.422</u>	<u>11.122</u>
<b>Gæld i alt</b>	<u>22.146</u>	<u>16.601</u>
<b>Passiver i alt</b>	<u>498.220</u>	<u>556.315</u>
<b>14 Afløbsresultat</b>		
<b>15 Diskontering ved anvendelse af den justerede diskonteringsrate</b>		
<b>16 Følsomhedsoplysninger</b>		
<b>17 Ledelseshverv</b>		

## Egenkapitalforklaring

DKK 1.000

	Reserve for netto- opskrivning	Opskrivnings- henlæggelser	Overført resultat	Grundfond	Egenkapital
<b>Egenkapital pr. 1. januar 2007</b>	<b>17.769</b>	<b>562</b>	<b>181.311</b>	<b>10.000</b>	<b>209.642</b>
Regulering vedr. tilpasning af sammen- ligningstal p.g.a. ændret regnskabspraksis	<u>-17.769</u>	<u>0</u>	<u>17.769</u>	<u>0</u>	<u>0</u>
Årets resultat	0	562	199.080	10.000	209.642
Egenkapitalbevægelser		0	7.552	0	7.552
Værdiregulering domicilejendom		0	355	0	355
		<u>-66</u>	<u>0</u>	<u>0</u>	<u>-66</u>
<b>Egenkapital pr. 31. december 2007</b>	<b>0</b>	<b>496</b>	<b>206.987</b>	<b>10.000</b>	<b>217.483</b>
Årets resultat		0	-119.429	0	-119.429
Egenkapitalbevægelser		0	0	0	0
Værdiregulering domicilejendom		1.566	0	0	1.566
		<u>1.566</u>	<u>0</u>	<u>0</u>	<u>1.566</u>
<b>Egenkapital pr. 31. december 2008</b>	<b><u>0</u></b>	<b><u>2.062</u></b>	<b><u>87.558</u></b>	<b><u>10.000</u></b>	<b><u>99.620</u></b>

## Noter

DKK 1.000		<u>2008</u>	<u>2007</u>
<b>1</b>	<b>Bruttopræmieindtægter</b>		
	Bruttopræmier	303.129	285.599
	Ændring i bruttopræmiehensættelser	<u>-9.459</u>	<u>-5.125</u>
	<b>Bruttopræmieindtægter</b>	<u><b>293.670</b></u>	<u><b>280.474</b></u>
	Direkte forsikring:		
	Danmark	293.633	280.437
	Andre EU-lande	0	0
	Øvrige lande	<u>0</u>	<u>0</u>
		<u><b>293.633</b></u>	<u><b>280.437</b></u>
	Indirekte forsikring:		
	Danmark	37	37
	Andre EU-lande	0	0
	Øvrige lande	<u>0</u>	<u>0</u>
		<u><b>37</b></u>	<u><b>37</b></u>
	<b>Bruttopræmieindtægter i alt</b>	<u><b>293.670</b></u>	<u><b>280.474</b></u>
<b>2</b>	<b>Forsikringsteknisk rente</b>		
	Beregnet renteafkast af årets gennemsnitlige forsikringsmæssige hensættelser f.e.r. Som rentesats er anvendt samme rentesats, som anvendes ved diskonteringen af hensættelserne. Der er foretaget diskontering af de forsikringsmæssige hensættelser samt af de tilsvarende forsikringsaktiver.		
		<u>2008</u>	<u>2007</u>
	Forsikringsteknisk rente kan specificeres således:		
	Gennemsnitsrente	14.921	12.679
	Diskontering	<u>-4.706</u>	<u>-3.537</u>
		<u><b>10.215</b></u>	<u><b>9.142</b></u>
<b>3</b>	<b>Erhvervelsesomkostninger</b>		
	Provision forsikringskontrakter	-6.968	-6.751
	Øvrige erhvervelsesomkostninger	<u>-9.821</u>	<u>-8.432</u>
		<u><b>-16.789</b></u>	<u><b>-15.183</b></u>

## Noter

DKK 1.000	2008	2007
<b>4 Forsikringsmæssige driftsomkostninger</b>		
Honorar til selskabets revisorer:		
Lovpligtig revision	435	301
Andre ydelser end revision	334	100
	<b>769</b>	<b>401</b>
De samlede personaleudgifter fordeler sig således:		
Lønninger	44.956	40.608
Pension	5.714	5.477
Udgifter til social sikring	761	716
Lønsumsafgift	3.987	3.899
	<b>55.418</b>	<b>50.700</b>
Til direktion, bestyrelse og delegeret forsamling udgør vederlaget:		
Løn og pension til direktion	6.556	2.781
Honorar til bestyrelse	602	579
Honorar til delegeret forsamling	171	153
	<b>7.329</b>	<b>3.513</b>
Gennemsnitligt antal beskæftigede	<b>89</b>	<b>90</b>

En del af årets lønudgifter er fordelt som skadesbehandlingsomkostninger og indgår derfor under erstatningsudgifter.

## 5 Forsikringsteknisk resultat

Det forsikringstekniske resultat kan opdeles således på brancher:

	Brand- og løsøre (erhverv)	Motorkøretøj kasko	Brand og løsøre (privat)	Anden forsikring	2008 i alt	2007 i alt
Bruttopræmier	<b>72.999</b>	<b>62.209</b>	<b>53.111</b>	<b>114.810</b>	<b>303.129</b>	<b>285.599</b>
Bruttopræmieindtægter	73.152	59.494	51.149	109.875	293.670	280.474
Bruttoerstatningsudgifter	-49.972	-43.802	-34.943	-137.984	-266.701	-219.998
Bruttodriftsomkostninger	-14.841	-12.647	-10.798	-23.340	-61.626	-54.826
Resultat af afgiven forretning	-8.523	0	-4.969	-3.423	-16.915	-15.893
Forsikringsteknisk rente f.e.r.	2.440	2.079	1.776	3.920	10.215	9.142
	<b>2.256</b>	<b>5.124</b>	<b>2.215</b>	<b>-50.952</b>	<b>-41.357</b>	<b>-1.101</b>
Antal erstatninger	1.829	4.354	4.013	3.037	13.233	13.184
Erstatningsfrekvens	0,095	0,177	0,152	0,057	0,107	0,115
Gennemsnitlig erstatning for indtrufne skader	26	9	8	31	16	14

Driftsomkostninger, der ikke er direkte henførbare, er fordelt efter bruttopræmie.

## Noter

DKK 1.000		2008	2007
<b>6</b>	<b>Kursreguleringer</b>		
	Investeringsejendomme	200	250
	Kapitalandele	-19.887	9.802
	Investeringsforeningsandele	-65.290	-13.483
	Obligationer	-479	-1.938
	Øvrige	-1.699	4.095
		<u><b>-87.155</b></u>	<u><b>-1.274</b></u>
<b>7</b>	<b>Skat</b>		
	Årets aktuelle skat	0	-271
	Årets udskudte skat	1.363	4.458
	Regulering vedrørende tidligere år	0	24
	Regulering udskudt skat p.g.a. ændret skattesats	0	698
		<u><b>1.363</b></u>	<u><b>4.909</b></u>
	<b>Afstemning af skatteomkostning</b>		
	Skat af årets resultat før skat	30.198	-661
	Skat af ikke skattepligtige indtægter og omkostninger	-15.421	292
	Ændring i skatteprocent	0	698
	Udlignet ved ikke aktiveret skatteaktiv mv.	-13.414	4.580
		<u><b>1.363</b></u>	<u><b>4.909</b></u>
	<b>Effektiv skatteprocent</b>		
	Skat af årets resultat før skat	-25,0 %	25,0 %
	Skat af ikke skattepligtige indtægter og omkostninger	12,8 %	-11,1 %
	Ændring i skatteprocent	0,0 %	-26,4 %
	Udlignet ved ikke aktiveret skatteaktiv mv.	11,1 %	-173,3 %
		<u><b>-1,1 %</b></u>	<u><b>-185,8 %</b></u>
<b>8</b>	<b>Driftsmidler</b>		
	Samlet anskaffelsessum 1/1 2008	16.527	16.864
	Tilgang i årets løb	1.421	1.372
	Afgang i årets løb	-1.216	-1.709
	Samlet anskaffelsessum 31/12 2008	<u><b>16.732</b></u>	<u><b>16.527</b></u>
	Samlede af- og nedskrivninger 1/1 2008	13.380	13.124
	Årets af- og nedskrivninger	1.222	1.463
	Afskrivninger på afhændede aktiver	-603	-1.207
	Samlede af- og nedskrivninger 31/12 2008	<u><b>13.999</b></u>	<u><b>13.380</b></u>
	<b>Bogført værdi 31/12 2008</b>	<u><b>2.733</b></u>	<u><b>3.147</b></u>

## Noter

<b>DKK 1.000</b>		<b>2008</b>	<b>2007</b>
<b>9 Domicilejendomme</b>			
Omvurderet værdi primo		15.119	15.541
Tilgang i årets løb		90	0
Afgang i årets løb		0	0
Årets afskrivning		-175	-356
Årets forøgelse/reduktion ved omvurdering		1.566	-66
<b>Omvurderet værdi 31/12 2008</b>		<b>16.600</b>	<b>15.119</b>
<b>Vægtet gennemsnitlig afkastprocent</b>		<b>8,0%</b>	<b>8,1 %</b>
Der har ikke været eksterne eksperter involveret i måling af domicilejendomme.			
<b>10 Investeringsejendomme</b>			
Dagsværdi 1/1 2008		6.405	6.155
Tilgang i årets løb		0	0
Afgang i årets løb		0	0
Årets værdiregulering indregnet i resultatopgørelsen		200	250
<b>Dagsværdi 31/12 2008</b>		<b>6.605</b>	<b>6.405</b>
<b>Vægtet gennemsnitlig afkastprocent</b>		<b>8,0%</b>	<b>7,9 %</b>
Der har ikke været eksterne eksperter involveret i måling af investeringsejendomme.			
<b>11 Egenkapital</b>			
Solvensmargen og basiskapital: Beregnet kapitalkrav		<b>59.344</b>	<b>52.007</b>
Egenkapital		99.620	217.483
Regulering associeret virksomhed		-	-3.859
Diskontering af erstatningshensættelser forsikringsklasse 3-18		-18.960	-14.173
<b>Basiskapital</b>		<b>80.660</b>	<b>199.451</b>
<b>12 Udskudte skatteforpligtelser</b>			
<b>Skatteaktiv</b>			
Driftsmidler		-730	-855
Skattemæssigt underskud		-13.253	0
Skatteaktiver og -passiver udlignet med ikke aktiveret skatteaktiv		13.476	0
<b>Skattepassiv</b>			
Ejendomme		567	648
Aktier og aktiebaserede investeringsforeningsandele		0	1.154
Tilgodehavender og gæld		-60	416
		<b>0</b>	<b>1.363</b>

## Noter

DKK 1.000

	<u>2008</u>	<u>2007</u>
<b>13 Anden gæld</b>		
Forfaldstidspunkterne for anden gæld udgør:		
Inden 5 år	17.259	9.639
Efter 5 år	<u>1.163</u>	<u>1.483</u>
	<u><b>18.422</b></u>	<u><b>11.122</b></u>
<b>14 Afløbsresultat</b>		
Bruttoafløbsresultat	<u>-19.282</u>	<u>-7.004</u>
Afløbsresultat f.e.r.	<u><b>-17.325</b></u>	<u><b>-9.952</b></u>
<b>15 Diskontering ved anvendelse af den justerede diskonteringsats</b>		
Thisted Forsikring G/S har anvendt den justerede diskonteringsats til diskontering af erstatningshensættelserne f.e.r.		
I forhold til anvendelse af den løbetidsafhængige diskonteringsats, har det betydet en ændring af følgende regnskabsposter:		
Kursreguleringer		1.512
Skat		0
Erstatningshensættelser f.e.r.		-1.512
Egenkapital		1.512
Basiskapital		559
<b>16 Følsomhedsoplysninger</b>		
Risiko på egenkapital ved enkeltstående hændelse		
		% af
		<u>egenkapital</u>
Rentestigning på 0,7 % point	-5.320	5,3
Rentefald på 0,7 % point	5.320	5,3
Aktiekursfald på 12 %	-2.658	2,7
Ejendomsprisfald på 8 %	-1.856	1,9
Maksimalt valutakurstab med 99,5 % sandsynlighed på 10 dage	309	0,9
Tab på modparter på 8 %	-3.384	3,4
<b>17 Ledelseshverv</b>		
<i>Bestyrelsesmedlemmers andre ledelseshverv:</i>		
Jens Jørgen Henriksen:		
Bestyrelsesformand TiCan a.m.b.a.		
Bestyrelsesmedlem Akea Automation ApS		
Bestyrelsesmedlem Thy Elektro A/S		
Peter Homann:		
Bestyrelsesmedlem i PBL Holding A/S		
Bestyrelsesmedlem i PBL Stål A/S		
Henrik Ifversen:		
Bestyrelsesmedlem i Revision Limfjord A/S		