



# Halvårsrapport 1. halvår 2014

CVR nr. 31 00 75 18

## Indholdsfortegnelse

	<b>Side</b>
<b>Ledelsesberetning</b>	
Selskabsoplysninger	1
Hoved- og nøgletal	2
Ledelsesberetning	3 – 5
<b>Påtegninger</b>	
Ledespåtegning	6
<b>Halvårsrapport</b>	
Resultatopgørelse 1. januar - 30. juni 2014	7
Balance 30. juni 2014	8 - 9

## Selskabsoplysninger

### Virksomhedsnavn

Thisted Forsikring g/s  
Thyparken 16  
7700 Thisted

Telefon 9619 4500  
CVR-nr. 31 00 75 18  
Hjemstedskommune Thisted  
Hjemmeside [www.thistedforsikring.dk](http://www.thistedforsikring.dk)  
E-mail [post@thistedforsikring.dk](mailto:post@thistedforsikring.dk)

### Ledelse og ledelseshverv

#### Bestyrelse

Jens Jørgen Henriksen, formand  
Gårdejer  
Bestyrelsesformand Tican a.m.b.a.  
Bestyrelsesformand Akea Automation ApS  
Næstformand Danske Slagterier  
Bestyrelsesmedlem Thy Elektro A/S  
Bestyrelsesmedlem Virksomhedsbestyrelsen og Fællesbestyrelsen i  
Landbrug og Fødevarer  
Bestyrelsesmedlem Svineafgiftsfonden  
Bestyrelsesmedlem og direktør J.I.H. Holding

Peter Homann, næstformand  
Selvstændig Homann Consult  
Bestyrelsesmedlem PBL Holding A/S  
Bestyrelsesmedlem PBL Stål A/S  
Bestyrelsesmedlem Kapema A/S

Poul Erik Handberg  
Indehaver og direktør EDC Skive I/S  
Indehaver og direktør Nimatose ejendomme  
Bestyrelsesmedlem Spar Vest Fonden

Walther Mikkelsen  
Bestyrelsesformand Energiprojekt Mors ApS  
Bestyrelsesmedlem Sdr. Herreds plantage A/S  
Bestyrelsesmedlem og direktør Holdingselskabet af 20. juni 1994 A/S  
Medlem repræsentantskab Salling Bank

Henrik Dam Jespersen  
Direktør og bestyrelsesmedlem Dam Holding ApS  
Bestyrelsesformand The Furn Company A/S  
Bestyrelsesmedlem Sydthy Golfbaneanlæg A/S

Erik Rasmussen  
Direktør Kaj Rasmussen A/S

Keld Holst \*  
Ninna Jeppesen \*  
Helle Broen Jensen \*

\* medarbejdervalgt

#### Direktion

Dennis René Petersen, adm. direktør  
Bestyrelsesmedlem Forsikringsselskabet Nærsikring A/S  
Delegeret medlem AP Pension

#### Revision

MS BRANDT  
Statsautoriseret Revisionsaktieselskab

## Hoved- og nøgletal - halvårsresultater

DKK 1.000	<u>2014</u>	<u>2013</u>	<u>2012</u>	<u>2011</u>	<u>2010</u>
<b>Bruttopræmieindtægter</b>	<b>134.323</b>	<b>122.708</b>	<b>113.268</b>	<b>116.914</b>	<b>123.901</b>
Bruttoerstatningsudgifter	-88.056	-121.916	-64.313	-69.360	-96.292
Forsikringsmæssige driftsomkostninger i alt	-35.505	-32.532	-32.473	-28.989	-24.131
Forsikringsteknisk rente	101	359	768	1.530	995
Resultat af genforsikring	<u>2.162</u>	<u>31.983</u>	<u>-10.875</u>	<u>-13.314</u>	<u>-6.585</u>
<b>Forsikringsteknisk resultat</b>	<b>13.025</b>	<b>602</b>	<b>6.375</b>	<b>6.781</b>	<b>-2.112</b>
Investeringsafkast efter forsikringsteknisk rente	<u>5.166</u>	<u>-193</u>	<u>2.192</u>	<u>-2.260</u>	<u>5.134</u>
<b>Resultat før skat</b>	<b>18.191</b>	<b>409</b>	<b>8.567</b>	<b>4.521</b>	<b>3.022</b>
Skat	<u>-4.456</u>	<u>-102</u>	<u>-2.142</u>	<u>-1.130</u>	<u>0</u>
<b>Resultat efter skat</b>	<b><u>13.735</u></b>	<b><u>307</u></b>	<b><u>6.425</u></b>	<b><u>3.391</u></b>	<b><u>3.022</u></b>
Afløbsresultat	6.960	14.779	14.075	10.992	21.410
Forsikringsmæssige hensættelser, i alt	300.024	317.381	284.655	315.595	376.735
Forsikringsaktiver, i alt	41.409	59.489	21.207	26.066	47.152
Egenkapital, i alt	219.669	190.622	171.199	150.855	115.773
Aktiver, i alt	547.382	546.477	507.743	517.716	551.246
<b>Nøgletal</b>					
Bruttoerstatningsprocent	65,6	99,4	56,8	59,3	77,7
Bruttoomkostningsprocent	26,4	26,5	28,7	24,8	19,5
Nettogenforsikringsprocent	-1,6	-26,1	9,6	11,4	5,3
<b>Combined ratio</b>	<b>90,4</b>	<b>99,8</b>	<b>95,1</b>	<b>95,5</b>	<b>102,5</b>
Operating ratio	90,3	99,5	94,4	94,3	101,7
Relativt afløbsresultat	5,6	11,2	8,8	6,3	10,5
Egenkapitalforrentning i procent	6,5	0,2	3,8	2,3	2,6
Solvensdækning	5,55	5,32	4,56	3,43	2,47

Nøgletal i henhold til bekendtgørelse om finansielle rapporter for forsikringselskaber og tværgående pensionskasser.

## Ledelsesberetning for 1. halvår 2014

### Selskabets aktiviteter

Thisted Forsikring g/s er et lokalt funderet, gensidigt forsikringsselskab ejet af kunderne. Selskabets aktivitet er skadesforsikring, og selskabets forretningsmodel har primær fokus på at tilbyde forsikringsløsninger indenfor såvel privatområdet, landbrug samt mindre og mellemstore virksomheder.

Thisted Forsikring g/s er et betydende lokalt forsikringsselskab, med primær fokus på kunder i det nord-, midt – og vestlige Jylland, samt niches indenfor udvalgte brancher.

### Periodens resultat

Thisted Forsikring realiserede et overskud i 1. halvår 2014 på 18,2 mio. kr. før skat og 13,7 mio. kr. efter skat. I samme periode sidste år var resultatet 0,4 mio. kr. før skat og 0,3 mio. kr. efter skat.

Resultatet før skat er sammensat af et forsikringsteknisk overskud på 13,0 mio. kr. og et positiv resultat af selskabets investeringsaktiviteter på 5,2 mio. kr.

Det forsikringstekniske overskud er meget tilfredsstillende og har baggrund i et lavt niveau af storskader. 1. halvår 2013 var derimod markant påvirket af storskader, både antalmæssigt og i erstatningsudgifter.

Resultatet af investeringsaktiviteterne er med baggrund i selskabets investeringsprofil tilfredsstillende.

Samlet set er resultatet for 1. halvår 2014 meget tilfredsstillende og bedre end forventet.

### Præmieindtægterne

Præmieindtægterne før genforsikring udgør i 2014, 134,3 mio. kr. mod 122,7 mio. kr., svarende til en stigning i præmieindtægterne på 9,5 %. Antallet af policer i selskabet er ligeledes steget og udgør nu mere end 100.000. Stigningen i præmieindtægterne kan henføres til en betydelig kundetilgang i privatkundesegmentet, i selskabets kerneområde, samtidig med en forøgelse af selskabets kundeloyalitet. Udviklingen i præmieindtægterne forventes at fortsætte i 2. halvår 2014, om end med mindre styrke.

### Erstatningsudgifter

Erstatningsudgifterne før genforsikring udgør i 1. halvår 2014 88,0 mio. kr. mod 121,9 mio. kr. i 2013, og bruttoerstatningsprocenten blev 65,5 % mod 99,4 % i 2013.

Erstatningsudgifterne for egen regning udgør i 1. halvår 2014 67,2 mio. kr. mod 69,7 mio. kr. i 2013, og erstatningsprocenten for egen regning blev 59,9 % mod 70,5% i 2013.

Hovedsagen til det bedre resultat er færre udgifter til storskader.

### Forsikringsmæssige driftsomkostninger

Omkostningsprocenten udgør 26,4 % mod 26,5 % i 2013. Faldet i bruttoomkostningsprocenten kan henføres til selskabets forøgede præmieindtægt.

Forsikringsmæssige driftsomkostninger blev i 1. halvår 2014 35,5 mio. kr. mod 32,5 mio. kr. i 2013.

Thisted Forsikring har stadig fokus på at nedbringe omkostningsprocenten. Dette skal ske gennem vækst i præmieindtægter, effektivisering af distribution og administrative forretningsgange, samt en generel fokus på selskabets omkostninger.

### Forsikringsteknisk resultat

Det forsikringstekniske resultat i 1. halvår 2014 blev et overskud på 13,0 mio. kr. mod et overskud på 0,6 mio. kr. i 1.

halvår 2013, hvilket giver en combined ratio på 90,4 % mod 99,8 % i 2013.

Hovedårsagen til den positive udvikling i det forsikringstekniske resultat, kan henføres til det føromtalte lave niveau af storskader, samt en generel gunstig skadesforløb.

### **Afløbsresultat**

Afløbsresultatet f.e.r. udgør i 1. halvår 2014 en gevinst på 6,9 mio. kr. mod en gevinst på 14,8 mio. kr. i 2013. Afløbsgevinsterne skyldes, at de samlede reserver fordelt på de enkelte skadesårgange udvikler sig mere positivt end forventet, og i takt med at de enkelte skader afsluttes, kan selskabet tilbageføre de overskydende reserver. Periodens positive afløbsresultat er tilfredsstillende. Selskabet forventer ikke, at der sker større reguleringer i 2. halvår 2014.

### **Resultat af investeringsaktiviteter**

Resultatet af investeringsaktiviteter blev et afkast på 5,2 mio. kr. efter overførsel af forsikringsteknisk rente på 0,4 mio. kr., mod et tab på 0,2 mio. kr. i 2013.

Thisted Forsikring har bibeholdt en relativ forsigtig investeringsprofil, hvorfor investeringsafkastet anses for tilfredsstillende.

Selskabets investeringsaktiver er hovedsageligt placeret i rentebærende aktiver, som består af en forsigtig blanding af danske realkreditobligationer, erhvervsobligationer samt aftaleindskud. De rentebærende aktiver er placeret ud fra et ønske om kapitalbevarelse frem for et stort afkast (lav renterisiko), hvorfor afkastet for 2. halvår 2014 ligeledes forventes at være på et beskedent niveau.

### **Risikostyring**

Styring af selskabets risici er et væsentligt ledelsesmæssigt fokusområde, der skal sikre Thisted Forsikrings fremtidige forretningsmuligheder.

Der er selskabets politik, at risici der følger af selskabets aktiviteter, skal afdækkes eller begrænses til et niveau hvorpå selskabet kan opretholde en normal drift og fortsætte dets planlagte tiltag - selv i tilfælde af ugunstige forhold i omverdenen. Thisted Forsikring tilpasser løbende risikoen for unødigt tab, så selskabet til enhver tid kan leve op til sine forpligtelser over for kunderne.

Der henvises til årsrapporten 2013 side 6 – 8 for en nærmere beskrivelse af de risikofaktorer som vil kunne påvirke selskabets resultater.

### **Usikkerhed ved indregning og måling**

Ved opgørelsen af den regnskabsmæssige værdi af visse aktiver og forpligtelser kræves skøn over, hvordan fremtidige begivenheder påvirker værdien af disse aktiver og forpligtelser. De væsentligste skøn og dermed usikkerhed vedrører erstatningshensættelser.

Erstatningshensættelserne opgøres som summen af forventede erstatningsbeløb og sagsomkostninger baseret på en sag-for-sag vurdering af alle anmeldte skader samt ved anvendelse af statistiske modeller.

Selskabet anvender statistiske modeller (baseret på Bornhutter-Ferguson og Chain Ladder) til at opgøre hensættelser til skader, som er indtruffet, men ikke anmeldt (IBNR). Endvidere anvendes de statistiske modeller til at opgøre hensættelser til skader, som er anmeldte, men hvor der er risiko for, at der ikke er tilstrækkeligt stort beløb til dækning af den endelige erstatning (IBNER).

Det bemærkes dog, at i forbindelse med den samlede vurdering af erstatningshensættelserne, vil selskabets genforsikringsprogram opfange en væsentlig del af ovennævnte usikkerhed.

### **Kapitalforhold, solvens og ansvarlig lånekapital**

Egenkapitalen udgør pr. 30. juni 2014, 219,7 mio. kr. mod 190,5 mio. kr. pr. 30. juni 2013.

Den ansvarlige lånekapital er i 1. halvår 2014 nedbragt med 13 mio. kr. og udgør herefter 5 mio. kr.



Selskabets basiskapital pr. 30. juni 2014 er opgjort til 224,0 mio. kr. heraf udgør den medregnede ansvarlige lånekapital 5 mio. kr.

Selskabets kapitalkrav pr. 30. juni 2014 er opgjort til 40,4 mio. kr. Selskabets overdækning (basiskapital – kapitalkrav) udgør 183,6 mio. kr., svarende til en solvensdækning på 5,55.

Selskabets individuelle solvensbehov pr. 30. juni 2014 er opgjort til 116,6 mio. kr. mod 103,9 mio. kr. ved udgangen af 2013. Det individuelle solvensbehov er opgjort efter "Bekendtgørelse om solvens og driftsplaner for forsikringsselskaber" med virkning fra 1. januar 2014.

Selskabet har indtil den 31. december 2013 beregnet det individuelle solvensbehov efter EIOPA's standardmodel QIS5.

Selskabet har med en basiskapital på 224,0 mio. kr. og et individuel solvensbehov på 116,6 mio. kr. en betydeligt overdækning på 107,4 mio. kr.

### **Begivenheder efter regnskabsperiodens afslutning**

Der er i perioden 1. juli 2014 til halvårsrapportens underskrivelse ikke indtrådt forhold, som væsentligt vil kunne forrykke vurderingen af halvårsrapporten.

### **Udsædvanlige forhold**

Halvårsrapporten er ikke, efter ledelsens bedste skøn, påvirket af udsædvanlige forhold, og der er ikke foreligget usikkerhed omkring halvårsrapporten eller dele heraf.

### **Anvendt regnskabspraksis**

Halvårsrapporten for 2014 er aflagt i henhold til lov om finansiel virksomhed samt efter reglerne i bekendtgørelsen om finansielle rapporter for forsikringsselskaber og tværgående pensionskasser.

Anvendt regnskabspraksis er uændret i forhold til årsrapporten for 2013, hvortil der henvises.

### **Revision og review**

Halvårsrapporten for 2014 har ikke været genstand for revision eller review.

### **Forventninger til 2. halvår 2014 og årsresultatet for 2014.**

Selskabet forventer, at resultatet af forsikringsvirksomheden i 2. halvår 2014 vil udvikle sig positivt, under forudsætning af normal storskadeeksponering. Resultatet af investeringsvirksomheden er vanskelig at forudsige, men forventes ved årets udgang at være positiv.

Combined ratio forventes at ligge i niveauet af 94 – 97.

Selskabet forventer, at det samlede resultat for 2014 vil udvise et overskud på et niveau med det budgetterede.

## Ledelsespåtegning halvårsrapport 1/1 – 30/6 2014

Bestyrelse og direktion har dags dato behandlet og godkendt halvårsrapporten for 2014 for Thisted Forsikring g/s.

Halvårsrapporten er aflagt i henhold til lov om finansiel virksomhed samt bekendtgørelse om finansielle rapporter for forsikringsselskaber.


Halvårsrapporten har ikke været genstand for revision eller review.

Vi anser den valgte regnskabspraksis for hensigtsmæssig, således at halvårsrapporten giver et retvisende billede af virksomhedens aktiver og passiver, finansielle stilling pr. 30. juni 2014 samt resultatet af selskabets aktiviteter for perioden 1. januar – 30. juni 2014.



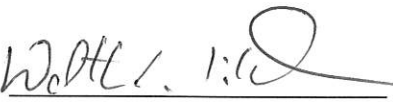
Ledelsesberetningen indeholder en retvisende redegørelse for udviklingen i virksomhedens aktiviteter og økonomiske forhold samt en retvisende beskrivelse af de væsentligste risici og usikkerhedsfaktorer, som virksomheden kan påvirkes af.

Thisted, den 26. august 2014

### Direktion

  
Dennis R. Petersen  
adm. direktør  
Henrik Lavesen  
Økonomichef

### Bestyrelse

  
Jens Jørgen Henriksen  
Formand  
Peter Homann  
Næstformand  
Poul Erik Handberg  
Henrik Dam Jespersen  
Erik Rasmussen  
Walther Mikkelsen  
Helle Broen Jensen  
Ninna Jeppesen  
Keld Holst



**Resultatopgørelse 1. januar - 30. juni 2014**

Note

<b>DKK 1.000</b>	<b>1/1-30/6 2014</b>	<b>1/1-30/6 2013</b>
<b>Forsikringsvirksomhed</b>		
Bruttopræmier	171.198	162.319
Afgivne genforsikringspræmier	-22.155	-23.897
Ændring i bruttopræmiehensættelser	-36.875	-39.611
Ændring i genforsikringsandel af præmiehensættelser	0	0
<b>Præmieindtægter f.e.r.</b>	<b>112.168</b>	<b>98.811</b>
<b>Forsikringsteknisk rente</b>	<b>101</b>	<b>359</b>
Udbetalte erstatninger	-119.702	-88.279
Modtaget genforsikringsdækning	46.108	14.665
Ændring i erstatningshensættelser	31.646	-33.637
Ændring i genforsikringsandel af erstatningshensættelser	-25.233	37.608
<b>Erstatningsudgifter f.e.r.</b>	<b>-67.181</b>	<b>-69.643</b>
Erhvervelsesomkostninger	-12.462	-11.609
Administrationsomkostninger	-23.043	-20.923
Provisioner og gevinstandele fra genforsikringselskaber	3.442	3.607
<b>Forsikringsmæssige driftsomkostninger f.e.r.</b>	<b>-32.063</b>	<b>-28.925</b>
<b>Forsikringsteknisk resultat</b>	<b>13.025</b>	<b>602</b>
Indtægter af investeringsejendomme	-43	-39
Renteindtægter og udbytter mv.	2.043	2.653
Kursreguleringer	4.339	-1.133
Renteudgifter	-405	-644
Administrationsomkostninger i forbindelse med investeringsvirksomhed	-351	-348
<b>Investeringsafkast i alt</b>	<b>5.583</b>	<b>489</b>
<b>Forrentning af forsikringsmæssige hensættelser</b>	<b>-417</b>	<b>-682</b>
<b>Investeringsafkast efter forsikringsteknisk rente</b>	<b>5.166</b>	<b>-193</b>
<b>Resultat før skat</b>	<b>18.191</b>	<b>409</b>
Skat	-4.456	-102
<b>Periodens resultat</b>	<b>13.735</b>	<b>307</b>
<b>Anden totalindkomst</b>		
Periodens anden totalindkomst efter skat	93	0
<b>Anden totalindkomst</b>	<b>93</b>	<b>0</b>
<b>Periodens totalindkomst</b>	<b>13.828</b>	<b>307</b>

**Balance pr. 30. juni 2014**
**Aktiver**
**Note**

<b>DKK 1.000</b>	<b><u>30.06.2014</u></b>	<b><u>31.12.2013</u></b>
Driftsmidler	4.340	4.569
Domicilejendomme	<u>15.300</u>	<u>15.300</u>
<b>Materielle aktiver i alt</b>	<b><u>19.640</u></b>	<b><u>19.869</u></b>
<b>Investeringsjendomme</b>	<b><u>2.000</u></b>	<b><u>2.000</u></b>
Kapitalandele	55.833	56.369
Investeringsforeningsandele	53.485	61.755
Obligationer	225.545	277.830
Andre udlån	250	250
Indlån i kreditinstitutter	<u>70.000</u>	<u>0</u>
<b>Andre finansielle investeringsaktiver i alt</b>	<b><u>405.113</u></b>	<b><u>396.204</u></b>
<b>Investeringsaktiver i alt</b>	<b><u>407.113</u></b>	<b><u>398.204</u></b>
<b>Genforsikringsandele af erstatningshensættelser</b>	<b><u>41.409</u></b>	<b><u>66.566</u></b>
Tilgodehavender hos forsikringstagere	<u>8.445</u>	<u>7.263</u>
<b>Tilgodehavender i forbindelse med direkte forsikringskontrakter i alt</b>	<b>8.445</b>	<b>7.263</b>
Tilgodehavender hos forsikringsvirksomheder	19.844	10.344
Andre tilgodehavender	<u>336</u>	<u>108</u>
<b>Tilgodehavender i alt</b>	<b><u>28.625</u></b>	<b><u>17.715</u></b>
Aktuelle skatteaktiver	2.333	2.333
Udskudte skatteaktiver	0	0
Likvide beholdninger	<u>43.502</u>	<u>28.939</u>
<b>Andre aktiver i alt</b>	<b><u>45.835</u></b>	<b><u>31.272</u></b>
Tilgodehavende renter	392	1.251
Andre periodeafgrænsningsposter	<u>4.368</u>	<u>5.538</u>
<b>Periodeafgrænsningsposter i alt</b>	<b><u>4.760</u></b>	<b><u>6.789</u></b>
<b>Aktiver i alt</b>	<b><u>547.382</u></b>	<b><u>540.415</u></b>

**Balance pr. 30. juni 2014**
**Passiver**
**Note**

<b>DKK 1.000</b>	<b>30.06.2014</b>	<b>31.12.2013</b>
Grundfond	10.000	10.000
Opskrivningshenlæggelser	1.251	1.158
Overført overskud	208.418	194.683
<b>Reserver i alt</b>	<b>219.669</b>	<b>205.841</b>
<b>Egenkapital i alt</b>	<b>219.669</b>	<b>205.841</b>
<b>Ansvarlig lånekapital</b>	<b>5.000</b>	<b>18.000</b>
Præmiehensættelser	139.431	102.556
Erstatningshensættelser	160.593	191.657
<b>Hensættelser til forsikrings- og investeringskontrakter ialt</b>	<b>300.024</b>	<b>294.213</b>
Udskudte skatteforpligtelser	63	63
<b>Hensatte forpligtelser i alt</b>	<b>63</b>	<b>63</b>
Gæld i forbindelse med direkte forsikring	0	0
Gæld i forbindelse med genforsikring	8.348	9.213
Gæld til kreditinstitutter	0	4
Aktuelle skatteforpligtelser	2.255	0
Anden gæld	12.023	13.081
<b>Gæld i alt</b>	<b>22.626</b>	<b>22.298</b>
<b>Passiver i alt</b>	<b>547.382</b>	<b>540.415</b>