

Halvårsrapport 2015

CVR nr. 31 00 75 18



Indholdsfortegnelse

	Side
Ledelsesberetning	
Selskabsoplysninger	1
Hoved- og nøgletal	2
Ledelsesberetning	3 – 5
Påtegninger	
Ledelsespåtegning	6
Halvårsrapport	
Resultatopgørelse 1. januar - 30. juni 2015	7
Balance 30. juni 2015	8 - 9

Selskabsoplysninger

Virksomhedsnavn

Thisted Forsikring g/s
Thyparken 16
7700 Thisted

Telefon	96 19 45 00
CVR-nr.	31 00 75 18
Hjemstedskommune	Thisted
Hjemmeside	www.thistedforsikring.dk
E-mail	post@thistedforsikring.dk

Ledelse og ledelseshverv

Bestyrelse

Jens Jørgen Henriksen, formand
Peter Homann, næstformand
Poul Erik Handberg
Walther Mikkelsen
Henrik Dam Jespersen
Erik Rasmussen
Keld Holst *
Ninna Jeppesen *
Sigrid Stouby *

* medarbejdervalgt

Direktion

Dennis René Petersen, adm. direktør

Revision

MS BRANDT
Statsautoriseret Revisionsaktieselskab

Hoved- og nøgletal - halvårsresultater

DKK 1.000	<u>2015</u>	<u>2014</u>	<u>2013</u>	<u>2012</u>	<u>2011</u>
Bruttopræmieindtægter	144.067	134.323	122.708	113.268	116.914
Bruttoerstatningsudgifter	-90.387	-88.056	-121.916	-64.313	-69.360
Forsikringsmæssige driftsomkostninger i alt	-37.839	-35.505	-32.532	-32.473	-28.989
Forsikringsteknisk rente	-217	101	359	768	1.530
Resultat af genforsikring	<u>-12.997</u>	<u>2.162</u>	<u>31.983</u>	<u>-10.875</u>	<u>-13.314</u>
Forsikringsteknisk resultat	2.627	13.025	602	6.375	6.781
Investeringsafkast efter forsikringsteknisk rente	<u>3.140</u>	<u>5.166</u>	<u>-193</u>	<u>2.192</u>	<u>-2.260</u>
Resultat før skat	5.767	18.191	409	8.567	4.521
Skat	<u>-1.355</u>	<u>-4.456</u>	<u>-102</u>	<u>-2.142</u>	<u>-1.130</u>
Resultat efter skat	<u>4.412</u>	<u>13.735</u>	<u>307</u>	<u>6.425</u>	<u>3.391</u>
Afløbsresultat	8.530	6.960	14.779	14.075	10.992
Forsikringsmæssige hensættelser, i alt	289.970	300.024	317.381	284.655	315.595
Forsikringsaktiver, i alt	16.299	41.409	59.489	21.207	26.066
Egenkapital, i alt	237.998	219.669	190.622	171.199	150.855
Aktiver, i alt	553.245	547.382	546.477	507.743	517.716
Nøgletal					
Bruttoerstatningsprocent	62,7	65,6	99,4	56,8	59,3
Bruttoomkostningsprocent	26,3	26,4	26,5	28,7	24,8
Nettogenforsikringsprocent	9,0	-1,6	-26,1	9,6	11,4
Combined ratio	98,0	90,4	99,8	95,1	95,5
Operating ratio	98,2	90,3	99,5	94,4	94,3
Relativt afløbsresultat	7,2	5,6	11,2	8,8	6,3
Egenkapitalforrentning i procent	1,9	6,5	0,2	3,8	2,3
Solvensdækning	5,86	5,55	5,32	4,56	3,43

Nøgletal i henhold til bekendtgørelse om finansielle rapporter for forsikringsselskaber og tværgående pensionskasser.

Ledelsesberetning for 1. halvår 2015

Selskabets aktiviteter

Thisted Forsikring g/s er et lokalt funderet, gensidigt forsikringselskab ejet af kunderne. Selskabets aktivitet er skadesforsikring, og selskabets forretningsmodel har primært fokus på at tilbyde forsikringsløsninger inden for såvel privatområdet, landbrug samt mindre og mellemstore virksomheder.

Thisted Forsikring g/s er et betydende lokalt forsikringselskab, med primær fokus på kunder i Nord-, Midt- og Vestjylland, samt nicher inden for udvalgte brancher.

Periodens resultat

Thisted Forsikring realiserede et overskud i 1. halvår 2015 på 5,8 mio. kr. før skat og 4,4 mio. kr. efter skat. I samme periode sidste år var resultatet 18,2 mio. kr. før skat og 13,7 mio. kr. efter skat.

Resultatet før skat er sammensat af et forsikringsteknisk overskud på 2,6 mio. kr. og et positivt resultat af selskabets investeringsaktiviteter på 3,1 mio. kr.

Det forsikringstekniske overskud er mindre end forventet og har baggrund i et relativt højt antal storskader. I 1. halvår 2014 var niveauet for storskader derimod lavere end normalt.

Resultatet af investeringsaktiviteterne er med baggrund i selskabets investeringsprofil tilfredsstillende.

Samlet set er resultatet for 1. halvår 2015 mindre end forventet men dog på et acceptabelt niveau.

Præmieindtægter

Præmieindtægterne før genforsikring udgør i 2015 144,0 mio. kr. mod 134,3 mio. kr. i 2014, svarende til en stigning i præmieindtægterne på 7,3 %. Stigningen i præmieindtægter kan henføres til en betydelig kundetilgang i privatkundesegmentet i selskabets kerneområde, samtidig med en forøgelse af selskabets kundeloyalitet. Udviklingen i præmieindtægterne forventes at fortsætte i 2. halvår 2015 - om end med mindre styrke.

Erstatningsudgifter

Erstatningsudgifterne før genforsikring udgør i 1. halvår 2015 90,4 mio. kr. mod 88,0 mio. kr. i 2014, og bruttoerstatningsprocenten blev 62,7 % mod 65,5 % i 2014.

Erstatningsudgifter for egen regning udgør i 1. halvår 2015 85,9 mio. kr. mod 67,2 mio. kr. i 2014, og erstatningsprocenten for egen regning blev 69,9% mod 59,9% i 2014.

Forsikringsmæssige driftsomkostninger

Omkostningsprocenten udgør 26,3 % mod 26,4 % i 2014. Faldet i bruttoomkostningsprocenten kan henføres til selskabets forøgede præmieindtægt.

Forsikringsmæssige driftsomkostninger blev i 1. halvår 2015 37,8 mio. kr. mod 35,5 mio. kr. i 2014.

Thisted Forsikring har stadig fokus på at nedbringe omkostningsprocenten. Dette skal ske gennem vækst i præmieindtægter, effektivisering af distribution og administrative forretningsgange, samt et generelt fokus på selskabets omkostninger.

Forsikringsteknisk resultat

Det forsikringstekniske resultat i 1. halvår 2015 blev et overskud på 2,6 mio. kr. mod et overskud på 13,0 mio. kr. i 1. halvår 2014, hvilket giver en combined ratio på 98,0 % mod 90,4 % i 2014.

Afløbsresultat

Afløbsresultat f.e.r. udgør i 1. halvår 2015 en gevinst på 8,5 mio. kr. mod en gevinst på 6,9 mio. kr. i 2014. Afløbsgevinsterne skyldes, at de samlede reserver fordelt på de enkelte skadesår udvikler sig mere positivt end forventet, og i takt med at de enkelte skader afsluttes, kan selskabet tilbageføre de overskydende reserver. Periodens positive afløbsresultat er tilfredsstillende. Selskabet forventer ikke, at der sker større reguleringer i 2. halvår 2015.

Resultat af investeringsaktiviteter

Resultatet af investeringsaktiviteter blev et afkast på 3,1 mio. kr. efter overførsel af forsikringsteknisk rente på 0,05 mio. kr., mod 5,2 mio. kr. i 2014.

Thisted Forsikring har bibeholdt en relativ forsigtig investeringsprofil, hvorfor investeringsafkastet anses for tilfredsstillende.

Selskabets investeringsaktiver er hovedsageligt placeret i rentebærende aktiver, som består af en forsigtig blanding af danske realkreditobligationer, erhvervsobligationer samt aftaleindskud. De rentebærende aktiver er placeret ud fra et ønske om kapitalbevarelse frem for et stort afkast (lav renterisiko), hvorfor afkastet for 2. halvår 2015 ligeledes forventes at være på et beskedent niveau.

Risikostyring

Styring af selskabets risici er et væsentligt ledelsesmæssigt fokusområde, der skal sikre Thisted Forsikrings fremtidige forretningsmuligheder.

Det er selskabets politik, at risici, der er følger af selskabets aktiviteter, skal afdækkes eller begrænses til et niveau, hvorpå selskabet kan opretholde en normal drift og fortsætte dets planlagte tiltag - selv i tilfælde af ugunstige forhold i omverdenen. Thisted Forsikring tilpasser løbende risikoen for unødige tab, så selskabet til enhver tid kan leve op til sine forpligtelser over for kunderne.

Der henvises til årsrapporten 2014 side 6 – 7 for en nærmere beskrivelse af de risikofaktorer, som vil kunne påvirke selskabets resultater.

Usikkerhed ved indregning og måling

Ved opgørelsen af den regnskabsmæssige værdi af visse aktiver og forpligtelser kræves skøn over, hvordan fremtidige begivenheder påvirker værdien af disse aktiver og forpligtelser. De væsentligste skøn og dermed usikkerheder vedrører erstatningshensættelser.

Erstatningshensættelserne opgøres som summen af forventede erstatningsbeløb og sagsomkostninger baseret på en sag-for-sag vurdering af alle anmeldte skader samt ved anvendelse af statistiske modeller.

Selskabet anvender statistiske modeller (baseret på Bornhutter-Ferguson og Chain Ladder) til at opgøre hensættelser til skader, som er indtruffet, men ikke anmeldt (IBNR). Endvidere anvendes de statistiske modeller til at opgøre hensættelser til skader, som er anmeldte, men hvor der er risiko for, at der ikke er et tilstrækkeligt beløb til dækning af den endelige erstatning (IBNER).

Det bemærkes dog, at i forbindelse med den samlede vurdering af erstatningshensættelserne vil selskabets genforsikringsprogram opfange en væsentlig del af ovennævnte usikkerhed.

Kapitalforhold, solvens og ansvarlig lånekapital

Egenkapitalen udgør pr. 30. juni 2015, 237,9 mio. kr. mod 219,7 mio. kr. pr. 30. juni 2014.

Selskabets basiskapital pr. 30. juni 2015 er opgjort til 242,6 mio. kr., heraf udgør den medregnede ansvarlige lånekapital 5 mio. kr. Tilstrækkelig basiskapital er opgjort til 239,5 mio. kr.

Selskabets kapitalkrav pr. 30. juni 2015 er opgjort til 41,4 mio. kr. Selskabets overdækning (basiskapital – kapitalkrav) udgør 201,2 mio. kr., svarende til en solvensdækning på 5,86.

Selskabets individuelle solvensbehov pr. 30. juni 2015 er opgjort til 126,0 mio. kr. mod 116,6 mio. kr. ved udgangen af 2014. Det individuelle solvensbehov er opgjort efter "Bekendtgørelse om solvens og driftsplaner for forsikrings-selskaber" med virkning fra 1. januar 2014.

Selskabet har med en tilstrækkelig basiskapital på 239,5 mio. kr. og et individuel solvensbehov på 126,0 mio. kr. en betydeligt overdækning på 113,5 mio. kr.

Begivenheder efter regnskabsperiodens afslutning

Der er i perioden 1. juli 2015 til halvårsrapportens underskrivelse ikke indtrådt forhold, som vil kunne forrykke vurderingen af halvårsrapporten væsentligt.

Udsædvanlige forhold

Halvårsrapporten er ikke, efter ledelsens bedste skøn, påvirket af udsædvanlige forhold, og der har ikke foreligget usikkerhed omkring halvårsrapporten eller dele heraf.

Anvendt regnskabspraksis

Halvårsrapporten for 2015 er aflagt i henhold til lov om finansiel virksomhed samt efter reglerne i bekendtgørelsen om finansielle rapporter for forsikrings-selskaber og tværgående pensionskasser.

Anvendt regnskabspraksis er uændret i forhold til årsrapporten for 2014, hvortil der henvises.

Revision og review

Halvårsrapporten for 2015 har ikke været genstand for revision eller review.

Forventninger til 2. halvår 2015 og årsresultatet for 2015.

Selskabet forventer, at resultatet af forsikringsvirksomheden i 2. halvår 2015 vil udvikle sig positivt - under forudsætning af normal storskadeeksponering. Resultatet af investeringsvirksomheden er vanskelig at forudsige, men forventes ved årets udgang at være positiv.

Combined ratio forventes at ligge i niveauet 95 – 97.

Selskabet forventer, at det samlede resultat for 2015 vil udvise et overskud på niveau med det budgetterede.

Ledelsespåtegning halvårsrapport 1/1 – 30/6 2015

Bestyrelse og direktion har dags dato behandlet og godkendt halvårsrapporten for 2015 for Thisted Forsikring g/s.

Halvårsrapporten er aflagt i henhold til lov om finansiel virksomhed samt bekendtgørelse om finansielle rapporter for forsikringsselskaber.

Halvårsrapporten har ikke været genstand for revision eller review.

Vi anser den valgte regnskabspraksis for hensigtsmæssig, således at halvårsrapporten giver et retvisende billede af virksomhedens aktiver og passiver, finansielle stilling pr. 30. juni 2015 samt resultatet af selskabets aktiviteter for perioden 1. januar – 30. juni 2015.

Ledelsesberetningen indeholder en retvisende redegørelse for udviklingen i virksomhedens aktiviteter og økonomiske forhold samt en retvisende beskrivelse af de væsentligste risici og usikkerhedsfaktorer, som virksomheden kan påvirkes af.

Thisted, den 26. august 2015

Direktion



Dennis R. Petersen
adm. direktør

Økonomidirektør




Henrik Lavesen

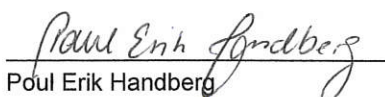
Bestyrelse



Jens Jørgen Henriksen
Formand



Peter Hornmann
Næstformand




Poul Erik Handberg

Walther Mikkelsen



Henrik Dam Jespersen




Erik Rasmussen



Ninna Jeppesen



Keld Holst



Sigrid Stouby

Resultatopgørelse 1. januar - 30. juni 2015

Note

DKK 1.000	<u>1/1-30/6 2015</u>	<u>1/1-30/6 2014</u>
Forsikringsvirksomhed		
Bruttopræmier	184.225	171.198
Afgivne genforsikringspræmier	-21.344	-22.155
Ændring i bruttopræmiehensættelser	-40.158	-36.875
Ændring i genforsikringsandel af præmiehensættelser	0	0
Præmieindtægter f.e.r.	<u>122.723</u>	<u>112.168</u>
Forsikringsteknisk rente	<u>-217</u>	<u>101</u>
Udbetalte erstatninger	-101.105	-119.702
Modtaget genforsikringsdækning	21.927	46.108
Ændring i erstatningshensættelser	10.718	31.646
Ændring i genforsikringsandel af erstatningshensættelser	-17.410	-25.233
Erstatningsudgifter f.e.r.	<u>-85.870</u>	<u>-67.181</u>
Erhvervsomkostninger	-14.276	-12.462
Administrationsomkostninger	-23.563	-23.043
Provisioner og gevinstandele fra genforsikringselskaber	3.830	3.442
Forsikringsmæssige driftsomkostninger f.e.r.	<u>-34.009</u>	<u>-32.063</u>
Forsikringsteknisk resultat	<u>2.627</u>	<u>13.025</u>
Indtægter af investeringsejendomme	-41	-43
Renteindtægter og udbytter mv.	1.884	2.043
Kursreguleringer	1.793	4.339
Renteudgifter	-262	-405
Administrationsomkostninger i forbindelse med investeringsvirksomhed	-288	-351
Investeringsafkast i alt	<u>3.086</u>	<u>5.583</u>
Forrentning af forsikringsmæssige hensættelser	<u>54</u>	<u>-417</u>
Investeringsafkast efter forsikringsteknisk rente	<u>3.140</u>	<u>5.166</u>
Resultat før skat	5.767	18.191
Skat	-1.355	-4.456
Periodens resultat	<u>4.412</u>	<u>13.735</u>
Anden totalindkomst		
Periodens anden totalindkomst efter skat	93	93
Anden totalindkomst	93	93
Periodens totalindkomst	<u>4.505</u>	<u>13.828</u>

Balance pr. 30. juni 2015

Aktiver

Note

DKK 1.000	<u>30.06.2015</u>	<u>31.12.2014</u>
Driftsmidler	6.127	4.452
Domicilejendomme	<u>15.300</u>	<u>15.300</u>
Materielle aktiver i alt	<u>21.427</u>	<u>19.752</u>
Investeringsejendomme	<u>1.950</u>	<u>1.950</u>
Kapitalandele	62.358	65.526
Investeringsforeningsandele	45.665	44.735
Obligationer	238.159	227.326
Andre udlån	250	250
Indlån i kreditinstitutter	<u>70.000</u>	<u>65.000</u>
Andre finansielle investeringsaktiver i alt	<u>416.432</u>	<u>402.837</u>
Investeringsaktiver i alt	<u>418.382</u>	<u>404.787</u>
Genforsikringsandele af erstatningshensættelser	<u>16.299</u>	<u>33.677</u>
Tilgodehavender hos forsikringstagere	<u>7.495</u>	<u>6.512</u>
Tilgodehavender i forbindelse med direkte forsikringskontrakter i alt	<u>7.495</u>	<u>6.512</u>
Tilgodehavender hos forsikringsvirksomheder	10.380	8.541
Andre tilgodehavender	<u>548</u>	<u>2.956</u>
Tilgodehavender i alt	<u>18.423</u>	<u>18.009</u>
Aktuelle skatteaktiver	2.946	0
Udskudte skatteaktiver	0	0
Likvide beholdninger	<u>71.022</u>	<u>37.638</u>
Andre aktiver i alt	<u>73.968</u>	<u>37.638</u>
Tilgodehavende renter	608	802
Andre periodeafgrænsningsposter	<u>4.138</u>	<u>5.496</u>
Periodeafgrænsningsposter i alt	<u>4.746</u>	<u>6.298</u>
Aktiver i alt	<u>553.245</u>	<u>520.161</u>

Balance pr. 30. juni 2015
Passiver
Note

DKK 1.000	<u>30.06.2015</u>	<u>31.12.2014</u>
Grundfond	10.000	10.000
Opskrivningshenlæggelser	1.436	1.343
Overført overskud	<u>226.562</u>	<u>222.150</u>
Reserver i alt	<u>237.998</u>	<u>233.493</u>
Egenkapital i alt	<u>237.998</u>	<u>233.493</u>
Ansvarlig lånekapital	<u>5.000</u>	<u>5.000</u>
Præmiehensættelser	149.007	109.582
Erstatningshensættelser	<u>140.963</u>	<u>151.424</u>
Hensættelser til forsikrings- og investeringskontrakter i alt	<u>289.970</u>	<u>261.006</u>
Udskudte skatteforpligtelser	<u>100</u>	<u>100</u>
Hensatte forpligtelser i alt	<u>100</u>	<u>100</u>
Gæld i forbindelse med direkte forsikring	0	0
Gæld i forbindelse med genforsikring	6.409	7.620
Gæld til kreditinstitutter	0	0
Aktuelle skatteforpligtelser	150	151
Anden gæld	<u>13.618</u>	<u>12.791</u>
Gæld i alt	<u>20.177</u>	<u>20.562</u>
Passiver i alt	<u>553.245</u>	<u>520.161</u>