



Thisted Forsikring A/S  
Årsregnskab  
2015

CVR nr. 37 03 42 82



**Thisted Forsikring**

Hjælpen er tæt på dig

## Indholdsfortegnelse

	<b>Side</b>
<b>Ledelsesberetning</b>	
Selskabsoplysninger	1
Hoved- og nøgletal	2
Ledelsens beretning 2015	3 - 12
<b>Påtegninger</b>	
Ledespåtegning	13
Den uafhængige revisors erklæringer	14
<b>Årsregnskab</b>	
Resultatopgørelse 1. januar - 31. december	15
Balance 31. december	16 - 17
Egenkapitalforklaring	18
Noter til årsregnskabet	19 - 28

## Selskabsoplysninger

<b>Virksomhedsnavn</b>	Thisted Forsikring A/S Thyparken 16 7700 Thisted	
	Telefon	9619 4500
	CVR-nr.	37 03 42 82
	Hjemstedskommune	Thisted
	Hjemmeside	<a href="http://www.thistedforsikring.dk">www.thistedforsikring.dk</a>
	E-mail	<a href="mailto:post@thistedforsikring.dk">post@thistedforsikring.dk</a>

### Ledelse

<b>Bestyrelse</b>	Jens Jørgen Henriksen, formand Peter Homann, næstformand Poul Erik Handberg Walther Mikkelsen Henrik Dam Jespersen Ivan Christiansen Ninna Jeppesen * Keld Holst * Kim Vedel Østerby *
-------------------	--

\* medarbejdervalgt

<b>Direktion</b>	Dennis René Petersen, adm. direktør
------------------	-------------------------------------

### Revision

<b>Revisionsudvalg</b>	Walther Mikkelsen, formand Henrik Dam Jespersen Ivan Christiansen
------------------------	---

<b>Ekstern revision</b>	MS BRANDT STATSAUTORISERET REVISIONSAKTIESELSKAB
-------------------------	---

## Hoved- og nøgletal

DKK 1.000	<u>2015</u>	<u>2014</u>	<u>2013</u>	<u>2012</u>	<u>2011</u>
<b>Bruttopræmieindtægter</b>	<b>294.577</b>	<b>275.753</b>	<b>253.614</b>	<b>229.860</b>	<b>234.615</b>
Bruttoerstatningsudgifter	-187.333	-183.883	-225.263	-126.397	-135.162
Forsikringsmæssige driftsomkostninger i alt	-71.257	-69.028	-66.914	-67.020	-59.134
Forsikringsteknisk rente	-428	-39	139	-258	813
Resultat af genforsikring	<u>-19.202</u>	<u>-4.169</u>	<u>42.794</u>	<u>-18.895</u>	<u>-29.874</u>
<b>Forsikringsteknisk resultat</b>	<b>16.357</b>	<b>18.634</b>	<b>4.370</b>	<b>17.290</b>	<b>11.258</b>
Investeringsafkast efter forsikringsteknisk rente	<u>2.375</u>	<u>13.877</u>	<u>14.029</u>	<u>14.502</u>	<u>8.255</u>
<b>Resultat før skat</b>	<b>18.732</b>	<b>32.511</b>	<b>18.399</b>	<b>31.792</b>	<b>19.513</b>
Skat	<u>-2.130</u>	<u>-5.044</u>	<u>-1.856</u>	<u>-6.083</u>	<u>-2.134</u>
<b>Resultat efter skat</b>	<b><u>16.602</u></b>	<b><u>27.467</u></b>	<b><u>16.543</u></b>	<b><u>25.709</u></b>	<b><u>17.379</u></b>
Afløbsresultat	7.490	6.574	29.422	26.077	19.859
Forsikringsmæssige hensættelser, i alt	261.478	261.006	294.213	244.037	274.599
Forsikringsaktiver, i alt	16.612	33.677	66.566	21.770	26.274
Egenkapital, i alt	250.012	233.493	205.841	190.213	164.774
Aktiver, i alt	529.977	520.161	540.415	476.382	499.337
<b>Nøgletal</b>					
Bruttoerstatningsprocent	63,6	66,7	88,8	55,0	57,6
Bruttoomkostningsprocent	24,2	25,0	26,4	29,2	25,2
Nettogenforsikringsprocent	6,5	1,5	-16,9	8,2	12,7
<b>Combined ratio</b>	<b>94,3</b>	<b>93,2</b>	<b>98,3</b>	<b>92,4</b>	<b>95,5</b>
Operating ratio	94,4	93,2	98,3	92,5	95,2
Relativt afløbsresultat	6,4	5,3	22,3	16,4	11,4
Egenkapitalforrentning i procent	6,9	12,5	8,4	14,5	11,1
Solvensdækning	5,87	5,94	5,46	5,44	3,98

Nøgletal i henhold til bekendtgørelse om finansielle rapporter for forsikringsselskaber og tværgående pensionskasser. Nøgletalsdefinitioner fremgår af note 22.

## Ledelsens beretning 2015

### Omdannelse

På generalforsamlingen den 10. april 2015 blev det besluttet at omdanne Thisted Forsikring fra et gensidigt selskab til et aktieselskab.

Omdannelsen er gennemført ved, at Thisted Forsikring g/s er omdannet til en forening med begrænset ansvar (f.m.b.a.) og samtidig blev samtlige aktiver og forpligtelser, herunder forsikringsporteføljen i Thisted Forsikring g/s overdraget ved apportindskud til et 100% ejet nystiftet aktieselskab, Thisted Forsikring A/S.

Foreningen "Foreningen af forsikringstagere i Thisted Forsikring f.m.b.a." ejer efter overdragelsen hele kapitalen i datterselskabet Thisted Forsikring A/S og dermed de samme værdier som før omdannelsen. Thisted Forsikring A/S er derfor stadig et kundejet selskab.

Overdragelsen har regnskabsmæssig virkning fra 1. januar 2015.

Da samtlige aktiver og forpligtelser, herunder forsikringsporteføljen er overdraget, er sammenlignings-tal og nøgletal fra tidligere år medtaget i nærværende årsregnskab, for at give et retvisende billede af udviklingen i Thisted Forsikring A/S.

### Selskabets aktiviteter

Thisted Forsikring A/S er et selvstændigt forsikrings-selskab med en stærk lokal forankring, ejet af kunderne gennem Foreningen af forsikringstagere i Thisted Forsikring f.m.b.a. Selskabets aktivitet er skadeforsikring, og selskabets forretningsmodel har primær fokus på at tilbyde forsikringsløsninger indenfor såvel privatområdet, landbrug samt mindre og mellemstore virksomheder.

Thisted Forsikring driver sine aktiviteter fra hovedkontoret i Thisted og markedsfører koncepter i flere brands, herunder Veteranforsikring Danmark

Grundlaget for selskabets fortsatte værdiskabelse, er de seneste års fokuserede vækststrategi med samtidig fastholdelse af lønsomhed på tværs i porteføljesegmen-terne.

Bruttopræmieindtægten for 2015 voksede med 6,8 %, hvilket er som forventet og meget tilfredsstillende. Tilgangen af nye kunder er primært i privatkundeseg-mentet.

### Årets resultat

2015 blev et tilfredsstillende år for Thisted Forsikring med et positivt resultat på både forsikrings- og investeringsforretningen. Overskuddet før skat blev på 18,7 mio. kr. mod 32,5 mio. kr. i 2014. Resultatet er på niveau med det forventede.

Selskabets egenkapital er yderligere styrket og udgør ultimo året 250 mio. kr. Forrentning af egenkapitalen blev på 6,9 % efter skat.

Det forsikringstekniske resultat i 2015 blev et overskud på 16,3 mio. kr. mod et overskud på 18,6 mio. kr. i 2014.

Nedgangen i det forsikringstekniske resultatet skyldes blandt andet, at erstatningsudgifter til vejrligsskader er væsentlig højere i 2015 end i 2014. Der har i 2015 været 4 storme, som samlet har medført erstatningsud-gifter for egen regning på 7,7 mio. kr. I 2014 var selskabet ikke ramt af storme.

Selskabets combined ratio udgør 94,3 mod 93,2 i 2014.

Investeringsafkastet efter overførsel af forsikringstek-nisk rente blev på 2,4 mio. kr. mod 13,9 mio. kr. i 2014. Resultatet er mindre tilfredsstillende set i lyset af den valgte investeringsstrategi, samt i forhold til de generelle markedsforhold, der har været gældende i 2015.

Selskabets forventninger til 2015 var en combined ratio i niveauet 94 -95 % (realiseret 94,3 %), bruttoomkost-ningsprocent i niveauet 24 – 25 % (realiseret 24,2 %) samt et beskedent investerings afkast.

Det samlede resultat betegnes af ledelsen som værende tilfredsstillende.

### Lokalt medansvar

Thisted Forsikring har igennem en årrække taget aktivt medansvar for udviklingen i nærområdets erhvervsliv og foreningsliv. Derfor støtter Thisted Forsikring en række lokale sportsklubber, foreninger og andre lokale formål/begivenheder.

I 2015 har selskabet været hovedsponsor for Thisted FC, Mors-Thy Håndbold, Team Vesthimmerland samt det lokale brandingprojekt Cold Hawaii. Yderligere har selskabet uddelt "Lokalsikringsprisen" over 2 omgange, hvor vi har støttet mere end 17 lokale projekter/tiltag til glæde og gavn for lokalområdet

## Ledelsens beretning 2015

### Præmieindtægter

Bruttopræmieindtægten blev på 294,6 mio. kr. mod 275,8 mio. kr. i 2014. Selskabets præmieindtægt voksede således med 6,8 %. Selskabet har i de seneste tre år haft en vækst på 28 % svarende til 64,7 mio. kr. Væksten er primært kommet fra privatforsikringsmarkedet, hvilket er i overensstemmelse med selskabets strategi.

Antallet af policer er steget fra 105.399 ultimo 2014 til 112.423 ultimo 2015 svarende til en vækst på 6,7 %.

Selskabet forventer en stigning i præmieindtægter for 2016 på 8 % under forudsætning af uændrede konkurrenceforhold.

Præmieindtægten for egen regning i 2015 udgør 251,3 mio. kr. mod 230,3 mio. kr. i 2014.

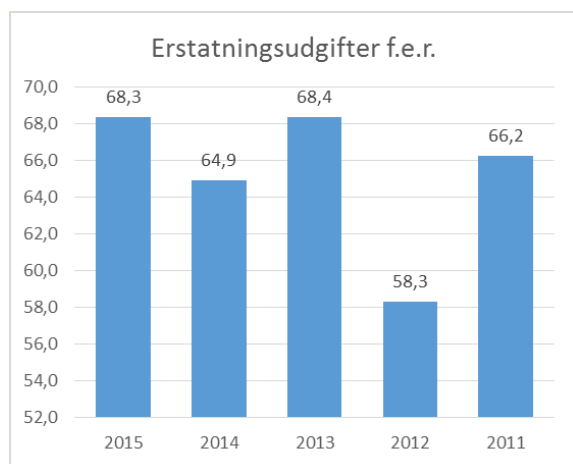
### Erstatningsudgifter

I 2015 blev erstatningsprocenten for egen regning 68,3 % mod 64,9 % i 2014.

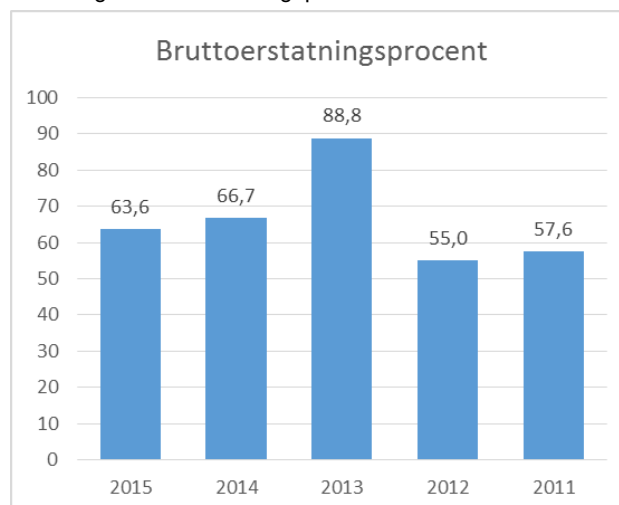
Bruttoerstatningsudgifter blev 187,3 mio. kr., mod 183,9 mio. kr. i 2014, svarende til en bruttoskadeprocent på 63,6 % mod 66,7 % i 2014. Efter fradrag af de udgifter, der bæres af selskabets genforsikring, udgør bruttoerstatningsudgifterne for egen regning 171,7 mio. kr. mod 149,4 mio. kr. i 2014.

Stigningen i bruttoerstatningsudgifter kan i al væsentlighed henføres til stigning i vejrligsskader. Erstatningsudgifter for egen regning til storme udgør i 2015 7,7 mio. kr. Sidste år havde selskabet ingen udgifter til storme.

Udvikling i bruttoskade for egen regning i procent:



Udvikling i bruttoerstatningsprocent:



Selskabets erstatningsfrekvens blev 0,097, hvilket svarer til 97 skader pr. 1.000 forsikringskontrakter. Erstatningsfrekvensen er marginalt højere i forhold til 2014.

Selskabets reserver og modelberegnete IBNR/IBNER hensættelser er ligeledes for 2015 vurderet af eksternt aktuar, og disse vurderes som værende solide og afsat som "best estimate".

### Genforsikring

Årets nettogenforsikringsprocent blev 6,5 (udgift) mod -1,5 (udgift) i 2014. De samlede genforsikringspræmier blev 43,3 mio. kr. mod 45,4 mio. kr. i 2014. Der er modtaget 24,1 mio. kr. i erstatninger og provisioner fra reassurandørerne mod 41,3 mio. kr. i 2014.

### Driftsomkostninger

De samlede omkostninger i 2015 udgjorde 71,3 mio. kr. mod 69,0 mio. kr. i 2014 svarende til en stigning på 3,2 %.

Bruttoomkostningsprocenten udgjorde 24,2 mod 25,0 i 2014. Faldet kan henføres til selskabets forøgede præmieindtægter.

Den kraftige vækst i kundetilgangen har forøget selskabets erhvervsomkostninger med 12 % fra 25,0 mio. kr. i 2014 til 28,0 mio. kr. i 2015. Administrationsomkostninger falder marginalt fra 43,9 mio. kr. i 2014 til 43,2 mio. kr. svarende til 1,7 %.

Selskabet har stadig fokus på at nedbringe omkostningsprocenten. Dette skal ske gennem vækst i præmieindtægter, effektivisering af distribution og administrative forretningsgange samt et generelt fokus på selskabets omkostninger.

## Ledelsens beretning 2015

Det overordnede mål er stadig at bringe omkostningsprocenten ned på 22 – 23 %.

### Forsikringsteknisk resultat / combined ratio

Det forsikringstekniske resultat i 2015 blev et overskud på 16,4 mio. kr. mod et overskud på 18,6 mio. kr. i 2014, hvilket giver en combined ratio på 94,3 % mod 93,2 % i 2014.

Hovedårsagen til nedgangen i det forsikringstekniske resultat for 2015 kan henføres til stigning i vejrligsskader.

### Investeringsresultat

Selskabets samlede investeringsafkast blev et positivt resultat på 2,4 mio. kr., mod 13,9 mio. kr. i 2014.

Selskabets investeringsaktiver er hovedsageligt placeret i rentebærende aktiver, som består af en forsigtig blanding af stats-, realkredit- samt erhvervsobligationer, hvoraf den største del er danske realkreditobligationer.

Hensættelserne i selskabet har en varighed omkring 2 år, og der investeres derfor primært i tilsvarende korte obligationer og aftaleindskud i pengeinstitutter. Renteindtægter er som følge af det rekord lave renteniveau fortsat på et lavt niveau.

De rentebærende aktiver har i de seneste år været placeret ud fra et ønske om kapitalbevarelse frem for et stort afkast (lav renterisiko), hvorfor afkastet af obligationsbeholdningen i 2015 har været som forventet.

Selskabets samlede aktieeksponering udgør pr. 31. december 2015 22,6 % af selskabets investeringsaktiver, heraf udgør aktieposten i Nærsikring A/S 15,8 % af de samlede investeringsaktiver.

### Skat

Årets resultat udløser en aktuel skat på 2,1 mio. kr. Ændring i udskudt skat er udgiftsført med 0,01 mio. kr. Således udgør den udgiftsførte skat i 2015 regnskabet 2,1 mio. kr. mod 5,0 mio. kr. i 2014.

### Udviklingen i egenkapital og ansvarlig lånekapital

Med baggrund i årets nettoresultat på 16,6 mio. kr. er egenkapitalen i 2015 forrentet med 6,9 % efter skat mod en forrentning sidste år på 12,5 %.

Egenkapitalen udgør pr. 31. december 2015, 250,0 mio. kr. mod 233,5 mio. kr. sidste år.

Den ansvarlige lånekapital, der primo året udgjorde 5 mio. kr., er indfriet i 2015. Indfrielsen er sket med baggrund i de seneste års gode resultater.

### Kapital- og solvensforhold

Tilstrækkelig og tilfredsstillende kapitalforhold er grundlaget for, at Thisted Forsikring kan påtage sig risici på vegne af sine kunder. For at understøtte det langsigtede forretningsmæssige mål påtages en række forskellige kalkulerede risici. Disse risici er beskrevet nedenfor.

Bestyrelsen skal mindst én gang om året foretage en risikovurdering af alle væsentlige risici, som selskabet er eller kan blive mødt med i dets strategiske planlægningsperiode og herudover foretage en vurdering af, om det beregnede individuelle solvensbehov har taget tilstrækkeligt højde for alle væsentlige risici påvirkning inden for de kommende 12 måneder. Vurderingen foretages med baggrund i Own Risk and Solvency Assessment (ORSA) kendt fra Solvens II-bestemmelserne.

Thisted Forsikring har i 2015 anvendt den prædefinerede standardmodel i forbindelse med opgørelse af det individuelle solvensbehov. Modellen sammenregner både forsikringsmæssige risici, markedsrisici og operationelle risici. Modellen tager højde for, at der er lille sandsynlighed for, at selskabet rammes af alle risici på en gang.

Modellen bygger på, at alle danske forsikringselskaber skal opgøre solvens efter samme regelsæt. Modellen har udgangspunkt i Solvens I og de særlige danske regler som var tiltænkt som en tilnærmelse til Solvens II's solvenskapitalopgørelse, SCR (Solvency Capital Requirement)

Den 1. januar 2016 trådte Solvens II i kraft. Med solvens II indføres nye fælles EU-regler for opgørelsen af solvenskapitalkrav og basiskapital.

Overgangen fra den prædefinerede standardmodel som er anvendt i 2015 til Solvens II (SCR) har ikke haft væsentlig talmæssig betydning for Thisted Forsikring, idet selskabet pr. 31. december 2015 stort set har opgjort det individuelle solvensbehov efter samme metoder, som gælder for SCR-opgørelserne i 2016.

Det individuelle solvensbehov og den tilstrækkelige basiskapital opgøres mindst en gang i kvartalet.

Det individuelle solvensbehov er beregnet til 130,5 mio. kr. pr. 31. december 2015 mod 118,5 mio. kr. ultimo 2014

## Ledelsens beretning 2015

Selskabets basiskapital pr. 31. december 2015 er opgjort til 249,7 mio. kr. Tilstrækkelig basiskapital er opgjort til 245,5 mio. kr.

Selskabets kapitalkrav pr. 31. december 2015 er opgjort til 42,6 mio. kr. Selskabets overdækning (basiskapital - kapitalkrav) udgør 207,1 mio. kr., svarende til en solvensdækning på 5,87 mod 5,94 ultimo 2014.

Thisted Forsikring har med en tilstrækkelig basiskapital på 245,5 mio. kr. og et individuelt solvensbehov på 130,5 mio. kr. en betryggende overdækning på 115,0 mio. kr.

### Usikkerhed ved indregning og måling

Ved opgørelsen af den regnskabsmæssige værdi af visse aktiver og forpligtelser kræves skøn over, hvordan fremtidige begivenheder påvirker værdien af disse aktiver og forpligtelser. De væsentligste skøn, og dermed usikkerhed, vedrører erstatningshensættelser.

Erstatningshensættelser måles som det bedste skøn over summen af de beløb, selskabet må forvente at skulle betale i anledning af forsikringsbegivenheder, som har fundet sted inden balancedagen ud over de beløb, som allerede er betalt i anledning af sådanne begivenheder.

Erstatningshensættelserne indeholder endvidere beløb til dækning af direkte og indirekte omkostninger, som skønnes at være nødvendige i forbindelse med afvikling af erstatningsforpligtelserne.

Erstatningshensættelserne opgøres som summen af forventede erstatningsbeløb og sagsomkostninger baseret på en sag-for-sag vurdering af alle anmeldte skader samt ved anvendelse af statistiske modeller.

Selskabet anvender statistiske modeller (baseret på Bornhutter-Ferguson og Chain Ladder) til at opgøre hensættelser til skader, som er indtruffet, men ikke anmeldt (IBNR). Endvidere anvendes de statistiske modeller til at opgøre hensættelser til skader, som er anmeldte, men hvor der er risiko for, at der ikke er tilstrækkeligt stort beløb til dækning af den endelige erstatning (IBNER).

I visse tilfælde afspejler den historik, der indgår i hensættelsesmodellerne, ikke nødvendigvis det fremtidige erstatningsniveau. Dette gør sig for eksempel gældende ved ændringer i lovgivning, afgørelser ved domstolene eller nye lægelige vurderinger. Disse ændringer kan medføre betydelige ændringer af den erstatning, som skal betales ved skadens slutning og dermed for de følgende års regnskabsresultater.

Det bemærkes dog i forbindelse med den samlede vurdering af erstatningshensættelserne, at selskabets genforsikringsprogram vil opfange en væsentlig del af ovennævnte usikkerhed.

### Begivenheder efter regnskabsårets afslutning

Der er i perioden fra 1. januar 2016 til årsrapportens underskrivelse ikke indtrådt forhold, som væsentligt vil kunne forrykke vurderingen af årsrapporten.

### Usædvanlige forhold

Årsrapporten er ikke, efter ledelsens bedste skøn, påvirket af usædvanlige forhold, og der har ikke foreligget usikkerhed omkring årsrapporten eller dele heraf.

### Forventninger til 2016

Der forventes en vækst i præmieindtægter på 8 %.

Combined ratio forventes at blive i niveauet 94-95 % svarende til gennemsnittet for de seneste 5 år.

Bruttoomkostningsprocenten forventes at ligge i niveauet 23-24%.

Som følge af en forsigtig investeringsstrategi (med en stor andel af investeringsaktiverne placeret i obligationer og aftaleindskud) påvirkes investeringsresultat af renteniveauet. Med baggrund i forventninger om et uændret lavt renteniveau i det kommende år forventes et relativt beskedent investeringsafkast.

### Selskabets egen risikovurdering "ORSA" – Own Risk and Solvency Assessment)

ORSA er selskabets egen risikovurdering, der bygger på Solvens II-principperne, hvilket indebærer, at selskabet skal vurdere alle væsentlige risici selskabet er eller kan blive udsat for. ORSA-rapporten indeholder også en vurdering af, om det individuelle solvensbehov er fornuftigt opgjort i forhold til selskabets faktiske risikoprofil. Ydermere vurderes kapitalbehovet over selskabets strategiske planlægningsperiode, ligesom selskabets hensættelser og genforsikring også er genstand for en vurdering.

Det er selskabets politik, at risici der følger af selskabets aktiviteter, skal afdækkes eller begrænses til et niveau, således at selskabet kan opretholde normal drift og fortsætte planlagte tiltag, selv i tilfælde af ugunstige forhold i omverden. Thisted Forsikring tilpasser løbende risikoen for unødige tab, så selskabet til enhver tid kan leve op til sine forpligtelser over for kunderne.



## Ledelsens beretning 2015

Bestyrelsen fastsætter og godkender selskabets overordnede risikoappetit, ligesom bestyrelsen fastlægger de overordnede rammer for rapportering heraf. Håndteringen af de forretningsmæssige risici administreres i de enkelte afdelinger, gennem politikker og retningslinjer, som løbende revideres i overensstemmelse med § 71 i lov om finansiel virksomhed.

Ansvar for interne procedurer, politikker og retningslinjers implementering påhviler direktionen.

Selskabet har etableret en tværgående Compliance-funktion for at sikre, at Thisted Forsikring overholder gældende love, regler, internt fastsatte regler og retningslinjer.

Den 1. januar 2016 trådte Solvens II reglerne i kraft og som følge heraf er der udstedt en ny ledelsesbekendtgørelse, der definerer kravene til governancestruktur for forsikringselskaber.

I henhold til bekendtgørelsen skal alle forsikringselskaber som minimum indføre 4 nøglefunktioner:

- Risikostyringsfunktion
- Compliancefunktion
- Aktuarfunktion
- Intern audit funktion

For hver af de 4 nøglefunktioner er der udpeget en nøgleperson, som er ansat i selskabet. De ansvarlige for funktionen og nøglepersonen skal have tilstrækkelig kvalifikationer, viden og erfaring til at kunne varetage rollen (fit & proper godkendelse). Nøglepersonerne refererer som udgangspunkt til direktionen.

### Forsikringsrisici

Forsikringsrisikoen er en kombination af dels risikoen i forbindelse med prissætningen af forsikringsprodukterne, og dels hensættelserne til dækning af de forsikringsmæssige forpligtelser.

Selskabets acceptpolitik tager udgangspunkt i ønsket om en balanceret indtjening på såvel produktniveau som kundeniveau. Prissætningen sker oftest på baggrund af tariffer, der er udarbejdet på baggrund af analyser af de historiske og markedsmæssige erfaringer.

Hensættelsesrisikoen er risikoen for, at hensættelserne ikke er tilstrækkelige til at dække de indtegnede forpligtelser. Hensættelserne afsættes fra sag til sag baseret på erfaring og faktuelle oplysninger. Til beregning af IBNR/IBNER hensættelser anvendes en aktuarmæssig model.

Risikoen opstår ved fejlvurderinger af skadesforløb og almindelig statistisk usikkerhed. Den usikkerhed, der er i forbindelse med opgørelsen af erstatningshenlæggelser, påvirker selskabets resultat gennem afløbet på hensættelserne.

For at begrænse de forsikringsmæssige risici tegner selskabet genforsikringsbeskyttelser, som dækker såvel katastrofer som enkeltrisici. Selskabets genforsikringspolitik vedtages af bestyrelsen og sikrer, at store naturbegivenheder og større enkeltskader ikke truer selskabets mulighed for at overholde sine forpligtelser.

Selvbehold på alle dækninger vælges ud fra en afvejning af prisniveau og ønsket niveau for storskadedækning/frekvensdækning samt i forhold til selskabets kapitalstyrke.

Selskabet har i forbindelse med fornyelsen af genforsikringskontrakterne for 2016 anvendt et internationalt mæglerfirma til at placere selskabets genforsikringsprogram.

Selskabet har valgt ikke at gentegne kvote reassurancekontrakt på motorområdet fra 1. januar 2016.

Der er for 2016 for vejrligsskader købt kapacitet svarende til en 750-års begivenhed. Selskabet har ligeledes videreført den restriktive acceptpolitik med hensyn til valg af genforsikringselskaber, og indgår kun aftaler med solide genforsikringselskaber, der minimum har en A- rating hos Standard & Poors.

Dækningskapaciteten for 2016 er placeret med mere end 70 % af programmet hos genforsikringselskaber med en rating på minimum A+ eller højere.

### Markedsrisici/investeringsrisici

Finansielle risici omfatter i al væsentlighed markedsrisiko. Dette er risikoen for, at udsving i børskurser og renter kan påvirke selskabets resultat og økonomiske stilling. Markedsrisici er en konsekvens af selskabets åbne positioner i de finansielle markeder og kan opdeles i renterisiko, aktierisiko, ejendomsrisiko, valutarisiko samt kreditrisiko og modpartsrisiko.

Det overordnede strategiske mål med udførelsen af selskabets investeringsvirksomhed er, at optimere det finansielle afkast under hensyntagen til en konservativ og solid kapitalanbringelse frem for et stort afkast. For samtlige investeringer set under ét skal der samtidig tilstræbes en rimelig diversifikation og dermed afkaststabilitet.

## Ledelsens beretning 2015

Styring af selskabets finansielle positioner er et væsentligt ledelsesmæssigt fokusområde, idet resultatet heraf har væsentlig betydning for selskabets indtjening.

Styringen af positioner og påtagne risici foretages i en nedsat investeringskomite. Investeringskomiteen ledes af selskabets direktion og består derudover af selskabets økonomidirektør, et bestyrelsesmedlem samt en udpeget ekstern rådgiver. Investeringskomiteen styrer efter en af bestyrelsen fastsat VaR. VaR beskriver det maksimale tab med en given sandsynlighed (99,5%). Selskabets VaR beregnes hver måned af den eksterne rådgiver og rapporteres videre til den samlede bestyrelse.

Følsomhedsoplysninger fremgår af note 19.

### Operationelle risici

Operationelle risici omfatter risici for direkte eller indirekte tab, som følge af utilstrækkelige eller fejlslagne interne processer, personer, systemer eller eksterne hændelser. Disse risici indgår ved beregningen af selskabets individuelle solvensbehov.

Selskabet har velbeskrevne politikker og forretningsgange som løbende revideres. Der forefindes elektroniske håndbøger, som beskriver forretningsgange og kontrolprocesser, og disse er grundlag for organisering og udførelse af de daglige arbejdsopgaver. Direktion og funktionsledelse er ansvarlige for efterlevelse af forretningsgangene.

Selskabet har ligeledes udarbejdet en it-sikkerheds- og beredskabsplan, der bl.a. indeholder planer for reetablering af IT-miljøet i tilfælde af nedbrud. Thisted Forsikrings forretningskritiske systemer kan være utilgængelige i 24 timer, uden at dette giver større forretningsmæssige udfordringer. For at mindske sandsynligheden for forretningskritiske nedbrud er der foretaget investeringer i bl.a. diskspejling, alarmanlæg og automatisk brandslukningsudstyr. Kritiske IT-data er dubleret og anbragt i to fysisk adskilte rum.

### Selskabets vidensressourcer

Thisted Forsikring tilstræber, at ledelsen af organisationen baseres på rammestyring, i form af dyb forankring af fælles værdier, fælles forretningsforståelse, samt fælles ansvar for at skabe værdi for kunderne. Dette ved at differentiere sig i forhold til konkurrenterne gennem udvikling af den enkelte medarbejder, så kunderne oplever "sandhedens time", hver gang disse er i kontakt med selskabet.

Selskabet har som mål at være en dynamisk virksomhed, hvor den enkelte medarbejder er engageret, søger indflydelse og påtager sig selvstændigt ansvar for tilrettelæggelsen og udførelsen i sin stilling. I vores forretningsmæssige udvikling, er det centralt, at selskabet evner at fastholde og tiltrække kvalificerede medarbejdere. Selskabet har derfor målrettet fokus på medarbejdernes kompetenceudvikling, og selskabet tilbyder en varieret og bred vifte af uddannelsesmuligheder, tilrettet den enkelte medarbejders nuværende kompetenceniveau.

### Selskabets ledelse

Bestyrelsen varetager den overordnede strategiske ledelse og finansielle kontrol af Thisted Forsikring og sikrer en forsvarlig organisation af selskabet. Det sker gennem mål- og rammestyring med udgangspunkt i regelmæssig og systematisk stillingtagen til strategi og risici. Direktionen rapporterer til bestyrelsen om strategi og handlingsplaner, udvikling i markedet, kapitalberedskab og særlige risici. Den finansielle lovgivning fastlægger endvidere krav til, at direktionen skal videregive al relevant information til bestyrelsen og rapportere til denne om overholdelse af bestyrelses- og lovgivningsmæssige grænser.

Bestyrelsen består af ni medlemmer. Seks medlemmer vælges af delegeret forsamling i moderselskabet Foreningen af forsikringstagere i Thisted Forsikring f.m.b.a., mens tre medlemmer er valgt af medarbejderne i henhold til reglerne for dette. Bestyrelsesmedlemmerne vælges for tre år ad gangen, og der kan ske genvalg. Genvalg kan ikke finde sted efter det fyldte 70. år.

Valgperioderne er forskudt, således at der hvert år er to medlemmer på valg. Hermed sikres kontinuiteten i bestyrelsesarbejdet. De medarbejdervalgte bestyrelsesmedlemmer vælges hvert fjerde år.

I 2015 blev der afholdt 9 bestyrelsesmøder, 2 delegeretmøder samt et strategiseminar.

Forud for hvert bestyrelsesmøde afholder formandskabet forberedelsesmøder med direktionen.

### Mangfoldighed

Bestyrelsen har fastlagt en mangfoldighedspolitik, som skal fremme, at dens medlemmer har den tilstrækkelige kollektive viden, faglige kompetence og erfaring til at kunne forstå selskabets aktiviteter og dermed forbundne risici, således som det pålægges bestyrelsen i Lov om finansiel virksomhed § 70 stk. 1 nr. 4.

## Ledelsens beretning 2015

Det ønskes, at bestyrelsen er mangfoldig i forbindelse med uddannelsesmæssig og erhvervmæssig baggrund. Dette mener bestyrelsen at kunne opnå ved sammensætningen af kompetencekravene – herunder markedskendskab, forståelse af forretningsmodel og strategi, ledelsessystemer, forståelse for finansiel og forsikringsmæssig rapportering samt kendskab til centrale lovmæssige rammer for selskabet. Herved kan hele bestyrelsen aktivt tage del i bestyrelsens arbejde, og udfordre direktionen ved at stille relevante spørgsmål og forholde sig kritisk til svarene.

### Bestyrelsens selvevaluering og kompetenceudvikling

Bestyrelsen har fastlagt en årlig selvevalueringsprocedure, hvor bestyrelsens arbejde, kompetencer og sammensætning systematisk evalueres med henblik på at forbedre bestyrelsesarbejdet.

Selvevalueringen tager udgangspunkt i en skematisk besvarelse vedrørende såvel bestyrelsen som helhed som de individuelle medlemmer. Bestyrelsen har efterfølgende udarbejdet handlings- og kompetenceplan.

På tilsvarende vis har bestyrelsen fastlagt evalueringsprocedurer, hvor bestyrelsen én gang årligt evaluerer direktionens arbejde og resultater samt evaluerer på arbejdet mellem bestyrelse og direktion.

### Revisionsudvalg

Revisionsudvalgets arbejde er fastlagt i et af bestyrelsen fastlagt kommissorium. Udvalget består af 3 medlemmer af bestyrelsen og ledes af en formand for revisionsudvalget.

Revisionsudvalgets formand Walter Mikkelsen er det uafhængige og kvalificerede medlem med kvalifikationer inden for regnskabsvæsen og revision. De øvrige medlemmer er Henrik Dam Jespersen og Ivan Christiansen (indtrådt den 1. januar 2016.)

Udvalgets formål er:

- at overvåge regnskabsaflæggelsesprocessen
- at overvåge om selskabets interne kontrolsystem og risikostyringssystemer fungerer effektivt
- at overvåge den lovpligtige revision af årsregnskabet
- at overvåge og kontrollere de eksterne revisorers uafhængighed
- at overvåge selskabets risikopolitik, indsamling, registrering og behandling af såvel nye, som eksisterende risikofaktorer, herunder større forsikringsrisici, hensættelser, selskabets solvensbehov og kapitalplanlægning.

Udvalget afholder minimum 4 møder årligt og rapporterer regelmæssigt til bestyrelsen.

### Måltal og politik for det underrepræsenterende køn

Bestyrelsen skal i henhold til Lov om Finansiell Virksomhed fastlægge måltal for andelen af det underrepræsenterede køn i bestyrelsen samt udarbejde en politik for den kønsmæssige sammensætning af selskabets øvrige ledelsesniveauer.

#### *Bestyrelsen*

Selskabet har en målsætning om en bestyrelse, der repræsenterer begge køn. Det skal således være muligt for både kvinder og mænd at blive valgt ind i bestyrelsen. Det afgørende er dog, som hidtil, at bestyrelsesposterne fortsat kan besættes på baggrund af de kvalifikationer, der er behov for i bestyrelsen.

Målsætningen skal ifølge lovgivningen alene omfatte de generalforsamlingsvalgte medlemmer.

Selskabets bestyrelse vil arbejde på at nå en højere repræsentation af kvinder i bestyrelsen fra det nuværende, hvor ingen generalforsamlingsvalgte medlemmer er kvinder til minimum 1-2 medlemmer frem mod 2020.

#### *Øvrige ledelsesniveauer*

Det er selskabets målsætning, at den øvrige ledelse som helhed, skal afspejle en repræsentativ fordeling mellem kvinder og mænd for at opnå en så bred sammensat gruppe som muligt på ledelsesplan.

Det er dog selskabets politik, at ledelsesposter til enhver tid sker på baggrund af den enkelte medarbejders kvalifikationer frem for køn.

Selskabets øvrige ledelsesniveau anses i dag for at være bredt sammensat i forhold til køn med en fordeling på 50 % kvindelige ledere og 50 % mandlige ledere.

### Lønpolitik

#### *Lovhjemmel*

Ifølge Lov om Finansiell virksomhed § 71 stk. 1 nr. 9 og bekendtgørelse om lønpolitik og oplysningsforpligtelser om aflønning i finansielle virksomheder, skal en finansiell virksomhed have en skriftlig lønpolitik, som er i overensstemmelse med og fremmer en sund og effektiv risikostyring.

#### *Aflønningsudvalg*

Selskabet behøver pga. sin størrelse ikke at etablere et aflønningsudvalg, og bestyrelsen har ikke fundet anledning til at nedsætte et sådant udvalg.

#### *Selskabets overordnede lønpolitik*

Selskabets lønpolitik har til formål at medvirke til, at selskabets aflønning af ledelse og ansatte, der har væsentlig indflydelse på selskabets risikoprofil, ikke

## Ledelsens beretning 2015

fører til overdreven risikovillig adfærd. Lønpolitikken skal således medvirke til, at selskabets ledelse og væsentlige risikotagere arbejder for at fremme sund og effektiv risikostyring af selskabet.

Lønnen skal være i overensstemmelse med selskabets forretningsstrategi, værdier og langsigtede mål, herunder en holdbar forretningsmodel.

Lønnen må ikke være af en størrelse eller sammensætning, som indebærer en risiko for interessekonflikter, eller som ikke harmonerer med selskabets ønsker om at beskytte kunder og dermed medlemmer i selskabet.

### **Hvem er omfattet**

Følgende er omfattet af selskabets lønpolitik:

- Bestyrelsen
- Direktionen
- Øvrige ansatte, hvis aktiviteter har væsentlig indflydelse på selskabets risikoprofil

### **Bestyrelsens honorar**

Selskabets bestyrelse aflønnes med et fast honorar og er ikke omfattet af nogen former for incitaments- eller performance-afhængig aflønning.

Bestyrelsens basishonorar fastsættes på et niveau, som er markedskomform, og som afspejler kravene til bestyrelsesmedlemmernes kompetence og indsats i lyset af selskabets kompleksitet, arbejdets omfang og antallet af bestyrelsesmøder.

Ud over basishonoraret ydes honorar til medlemmer af bestyrelsen for deltagelse i:

- Revisionsudvalg
- Særlige udvalg

Fastsættelse af honoraret for deltagelse i udvalg følger samme principper, som gælder for basishonoraret.

Der ydes diæter for deltagelse i møder.

### **Direktionens aflønning**

Direktionen er ansat på direktørkontrakt.

Der sker en årlig vurdering af aflønningen. Bestemende for direktionens aflønning er ønsket om, at sikre selskabets fortsatte mulighed for vækst og afspejler direktionens selvstændige indsats og værdiskabelse for selskabet, samt mulighed for at tiltrække og fastholde en kompetent direktion.

Elementerne i direktionens samlede aflønning sammensættes således, at denne er markedskonform med udgangspunkt i selskabets specifikke behov.

I forbindelse med den årlige vurdering af direktionens aflønning, foretages en vurdering af udviklingen i markedspraksis.

Direktionens aflønning består af fast løn og pensionsbidrag, firmabil, fri telefon og andre sædvanlige personalegoder. Direktionen er ikke omfattet af nogen form for incitamentsordning.

I forbindelse med fratrædelse, er direktøren tildelt fratrædelsesgodtgørelse, størrelsen af en fratrædelsesgodtgørelse fremgår af direktørens kontrakt.

Jf. direktørens nuværende ansættelseskontrakt, skal opsigelse fra selskabets side ske med 12 måneders varsel og fra direktionens side med 6 måneder.

### **Aflønning af væsentlige risikotagere**

Bestyrelsen har fastlagt, hvem der ud over bestyrelsen og direktionen er omfattet af lønpolitikken, og dermed udgør væsentlige risikotagere.

De omfattede personer aflønnes med en fast månedlig gage, som består af en fast løn og pension, og de er ikke omfattet af nogen former for incitaments- og performanceafhængig aflønning.

### **Offentliggørelse af lønoplysninger**

Indholdet i nærværende lønpolitik offentliggøres i selskabets årsrapport.

I årsrapporten offentliggøres det samlede vederlag for hvert enkelt medlem af bestyrelsen og direktionen. Oplysninger vedrørende væsentlige risikotagere oplyses under ét, således at de nævnte personers individuelle løn ikke offentliggøres i årsrapporten.

Lønpolitikken fremlægges af bestyrelsesformanden på generalforsamlingen i forbindelse med behandlingen af selskabets årsrapport.

Lønpolitikken vil blive fremlagt til godkendelse på selskabets ordinære generalforsamling

### **Kontrol og godkendelse**

Bestyrelsen påser mindst én gang årligt, at lønpolitikken overholdes, samt at lønpolitikken tilpasses selskabets udvikling.

## Ledeshverv og ledelsesvederlag

### Bestyrelse



Jens Jørgen Henriksen  
Bestyrelsesformand

Født: 1954  
Indtrådt: 2008

**Ledelseshverv:**

Gårdejer

Bestyrelsesformand

- Tican a.m.b.a
- Akea Automation ApS
- Foreningen af forsikringstagere i Thisted Forsikring f.m.b.a.

Næstformand

- Danske Slagterier

Bestyrelsesmedlem

- Thy Elektro A/S
- Virksomhedsbestyrelsen og Fællesbestyrelsen i Landbrug og Fødevarer
- Svineafgiftsfonden

Bestyrelsesmedlem og direktør

- J.I.H. Holding ApS



Peter Homann  
Næstformand

Født: 1957  
Indtrådt: 2004

**Ledelseshverv:**

Selvstændig

Bestyrelsesmedlem

- Homann Consult
- Kapema A/S
- Hedegaard Peick A/S
- Foreningen af forsikringstagere i Thisted Forsikring f.m.b.a.

Direktør

- Hotec Machinery ApS
- HOMANN Invest ApS
- PBL Holding A/S
- PBL Stål A/S



Walther Mikkelsen  
Formand revisionsudvalg

Født: 1952  
Indtrådt: 2011

**Ledelseshverv:**

Selvstændig

- Mikkelsen Specialejendomme

Bestyrelsesformand

- Energiforsikring Mors ApS

Bestyrelsesmedlem

- Foreningen af forsikringstagere i Thisted Forsikring f.m.b.a.

Bestyrelsesmedlem og direktør

- Holdingselskabet af 20. juni 1994 A/S

Medlem repræsentantskab

- Salling Bank



Ivan Christiansen

Født: 1953  
Indtrådt: 2016

**Ledelseshverv:**

Bestyrelsesmedlem

- Foreningen af forsikringstagere i Thisted Forsikring f.m.b.a.



Poul Erik Handberg

Født: 1960  
Indtrådt: 1996

**Ledelseshverv:**

Indehaver og direktør

- EDC Skive I/S
- Nimatose ejendomme

Bestyrelsesmedlem

- Spar Vest Fonden
- Foreningen af forsikringstagere i Thisted Forsikring f.m.b.a.



Henrik Dam Jespersen

Født: 1969  
Indtrådt: 2012

**Ledelseshverv:**

Direktør

- Dam Holding ApS

Bestyrelsesformand

- The Furn Company A/S

Bestyrelsesmedlem

- Dantryk A/S
- Furn Consult A/S
- Thy Erhvervs Invest A/S
- Foreningen af forsikringstagere i Thisted Forsikring f.m.b.a.

## Ledelseshverv og ledelsesvederlag

- fortsat -

### Bestyrelse



Keld Holst  
IT-konsulent

Født: 1952  
Indtrådt: 2011



Ninna Jeppesen  
Kundeservicechef

Født: 1964  
Indtrådt: 2009



Kim Vedel Østerby  
IT-konsulent

Født: 1968  
Indtrådt: 2016

Bestyrelse – samlet vederlag 2015 (DKK1.000)

	Vederlag	Revisions-udvalg	Investerings-komite	Diæter	2015 i alt
Jens Jørgen Henriksen, Formand	159			50	209
Peter Homann, Næstformand	88	13		63	164
Walther Mikkelsen, Formand revisionsudvalg	52	25		26	103
Poul Erik Handberg	52			31	83
Henrik Dam Jespersen	52	13	12	59	136
Erik Rasmussen (udtrådt 1/1 2016)	52			28	80
Ivan Christiansen (indtrådt 1/1 2016)	0			0	0
Keld Holst, medarbejdervalgt	52			9	61
Ninna Jeppesen, medarbejdervalgt	52			9	61
Helle Broen, medarbejdervalgt (1/1-30/4 2015)	17			2	19
Sigrid Stouby, medarbejdervalgt (1/5-30/11 2015)	35			2	37
Thomas Buur Toftøj, medarbejdervalgt (1/12 2015 - 1/3 2016)	4			4	8
Kim Vedel Østerby, medarbejdervalgt (indtrådt 1/3 2016)	0			0	0
	<b>615</b>	<b>51</b>	<b>12</b>	<b>283</b>	<b>961</b>

### Direktion



Dennis René Petersen  
Adm. direktør

Født: 1961  
Indtrådt i direktion: 2010

**Ledelseshverv:**

Bestyrelsesmedlem (formand revisionsudvalg) Nærsikring A/S  
Bestyrelsesmedlem Thy Erhvervs Invest A/S  
Delegeret medlem AP Pension

## Ledelsespåtegning 2015

Bestyrelse og direktion har dags dato behandlet og godkendt årsrapporten for 2015 for Thisted Forsikring A/S.

Årsrapporten er aflagt i overensstemmelse med lov om finansiel virksomhed.


Vi anser den valgte regnskabspraksis for hensigtsmæssig, således at årsrapporten giver et retvisende billede af virksomhedens aktiver, passiver og finansielle stilling pr. 31. december 2015 samt af resultatet af virksomhedens aktiviteter for regnskabsåret 1. januar – 31. december 2015.

Det er endvidere vores opfattelse, at ledelsesberetningen indeholder en retvisende redegørelse for udviklingen i virksomhedens aktiviteter og økonomiske forhold samt en retvisende beskrivelse af de væsentligste risici og usikkerhedsfaktorer, som virksomheden kan påvirkes af.

Årsrapporten indstilles til generalforsamlingens godkendelse.

Thisted, den 17. marts 2016

### Direktion



Dennis René Petersen  
Adm. direktør

### Økonomidirektør




Henrik Lavesen

### Bestyrelse




Jens Jørgen Henriksen  
Formand



Poul Erik Handberg


Henrik Dam Jespersen




Ninna Jeppesen



Kim Vedel Østerby



Peter Homann  
Næstformand



Walther Mikkelsen



Ivan Christiansen



Keld Holst

## Den uafhængige revisors erklæringer

Til aktionæren i Thisted Forsikring A/S

### Påtegning på årsregnskabet

Vi har revideret årsregnskabet for Thisted Forsikring A/S for regnskabsåret 1. januar - 31. december 2015, der omfatter resultatopgørelse, totalindkomstopgørelse, balance, egenkapitalopgørelse og noter, herunder anvendt regnskabspraksis. Årsregnskabet udarbejdes efter lov om finansiel virksomhed.

### Ledelsens ansvar for årsregnskabet

Ledelsen har ansvaret for udarbejdelsen af et årsregnskab, der giver et retvisende billede i overensstemmelse med lov om finansiel virksomhed. Ledelsen har endvidere ansvaret for den interne kontrol, som ledelsen anser nødvendig for at udarbejde et årsregnskab uden væsentlig fejlinformation, uanset om denne skyldes besvigelser eller fejl.

### Revisors ansvar

Vores ansvar er at udtrykke en konklusion om årsregnskabet på grundlag af vores revision. Vi har udført revisionen i overensstemmelse med internationale standarder om revision og yderligere krav ifølge dansk revisorlovgivning. Dette kræver, at vi overholder etiske krav samt planlægger og udfører revisionen for at opnå høj grad af sikkerhed for, om årsregnskabet er uden væsentlig fejlinformation.

En revision omfatter udførelse af revisionshandlinger for at opnå revisionsbevis for beløb og oplysninger i årsregnskabet. De valgte revisionshandlinger afhænger af revisors vurdering, herunder vurdering af risici for væsentlig fejlinformation i årsregnskabet, uanset om denne skyldes besvigelser eller fejl. Ved risikovurderingen overvejer revisor intern kontrol, der er relevant for virksomhedens udarbejdelse af et årsregnskab, der giver et retvisende billede. Formålet hermed er at udforme revisionshandlinger, der er passende efter omstændighederne, men ikke at udtrykke en konklusion om effektiviteten af virksomhedens interne kontrol. En revision omfatter endvidere vurdering af, om ledelsens valg af regnskabspraksis er passende, om ledelsens regnskabsmæssige skøn er rimelige samt den samlede præsentation af årsregnskabet.

Det er vores opfattelse, at det opnåede revisionsbevis er tilstrækkeligt og egnet som grundlag for vores konklusion.

Revisionen har ikke givet anledning til forbehold.

### Konklusion

Det er vores opfattelse, at årsregnskabet giver et retvisende billede af selskabets aktiver, passiver og finansielle stilling pr. 31. december 2015 samt af resultatet af selskabets aktiviteter for regnskabsåret 1. januar - 31. december 2015 i overensstemmelse med lov om finansiel virksomhed.

### Udtalelse om ledelsesberetningen

Vi har i henhold til lov om finansiel virksomhed gennemlæst ledelsesberetningen. Vi har ikke foretaget yderligere handlinger i tillæg til den udførte revision af årsregnskabet. Det er på denne baggrund vores opfattelse, at oplysningerne i ledelsesberetningen er i overensstemmelse med årsregnskabet.

Thisted, den 17. marts 2016

**MS BRANDT**

STATSAUTORISERET REVISIONSAKTIESELSKAB

  
Stig R. Enevoldsen  
statsautoriseret revisor



**Resultatopgørelse 1. januar - 31. december 2015**
**Note**

	<u>2015</u>	<u>2014</u>
<b>DKK 1.000</b>		
<b>Forsikringsvirksomhed</b>		
2 Bruttopræmier	301.357	282.779
Afgivne genforsikringspræmier	-43.305	-45.475
2 Ændring i bruttopræmiehensættelser	-6.780	-7.026
Ændring i genforsikringsandel af præmiehensættelser	<u>0</u>	<u>0</u>
<b>Præmieindtægter f.e.r.</b>	<b><u>251.272</u></b>	<b><u>230.278</u></b>
3 <b>Forsikringsteknisk rente</b>	<b><u>-428</u></b>	<b><u>-39</u></b>
Udbetalte erstatninger	-194.114	-225.177
Modtaget genforsikringsdækning	32.751	67.485
Ændring i erstatningshensættelser	6.781	41.294
Ændring i genforsikringsandel af erstatningshensættelser	<u>-17.126</u>	<u>-33.031</u>
<b>Erstatningsudgifter f.e.r.</b>	<b><u>-171.708</u></b>	<b><u>-149.429</u></b>
4 Erhvervelsesomkostninger	-28.063	-25.074
Administrationsomkostninger	-43.194	-43.954
Provisioner og gevinstandele fra genforsikringselskaber	<u>8.478</u>	<u>6.852</u>
5 <b>Forsikringsmæssige driftsomkostninger f.e.r.</b>	<b><u>-62.779</u></b>	<b><u>-62.176</u></b>
6 <b>Forsikringsteknisk resultat</b>	<b><u>16.357</u></b>	<b><u>18.634</u></b>
<b>Investeringsvirksomhed</b>		
Indtægter af investeringsejendomme	-77	-86
Renteindtægter og udbytter mv.	4.655	4.214
7 Kursreguleringer	-704	11.744
Renteudgifter	-432	-647
Administrationsomkostninger i forbindelse med investeringsvirksomhed	<u>-1.166</u>	<u>-752</u>
<b>Investeringsafkast i alt</b>	<b><u>2.276</u></b>	<b><u>14.473</u></b>
<b>Forrentning af forsikringsmæssige hensættelser</b>	<b><u>99</u></b>	<b><u>-596</u></b>
<b>Investeringsafkast efter forsikringsteknisk rente</b>	<b><u>2.375</u></b>	<b><u>13.877</u></b>
<b>Resultat før skat</b>	<b>18.732</b>	<b>32.511</b>
8 Skat	<u>-2.130</u>	<u>-5.044</u>
<b>Årets resultat</b>	<b><u>16.602</u></b>	<b><u>27.467</u></b>
<b>Overskudsdisponering</b>		
Årets resultat, som foreslås overført til overført overskud	<u>16.602</u>	<u>27.467</u>
<b>Totalindkomst</b>		
Årets resultat	16.602	27.467
Omvurdering af domicilejendomme	185	185
Skat på omvurdering af domicilejendomme	0	0
Stiftelsesomkostninger	<u>-268</u>	<u>0</u>
<b>Anden totalindkomst</b>	<b><u>16.519</u></b>	<b><u>27.652</u></b>
<b>Årets totalindkomst</b>	<b><u>16.519</u></b>	<b><u>27.652</u></b>

**Balance pr. 31. december 2015**
**Aktiver**

Note	DKK 1.000	<u>31.12.2015</u>	<u>31.12.2014</u>
9	Driftsmidler	5.518	4.452
10	Domicilejendomme	15.300	15.300
	<b>Materielle aktiver i alt</b>	<b><u>20.818</u></b>	<b><u>19.752</u></b>
11	<b>Investeringsjendomme</b>	<b><u>1.950</u></b>	<b><u>1.950</u></b>
	Kapitalandele	70.461	65.526
	Investeringsforeningsandele	42.813	44.735
	Obligationer	255.442	227.326
	Andre udlån	250	250
	Indlån i kreditinstitutter	60.000	65.000
	<b>Andre finansielle investeringsaktiver i alt</b>	<b><u>428.966</u></b>	<b><u>402.837</u></b>
	<b>Investeringsaktiver i alt</b>	<b><u>430.916</u></b>	<b><u>404.787</u></b>
	<b>Genforsikringsandele af erstatningshensættelser</b>	<b><u>16.612</u></b>	<b><u>33.677</u></b>
	Tilgodehavende hos forsikringstagere	6.210	6.512
	<b>Tilgodehavende i forbindelse med direkte forsikringskontrakter i alt</b>	<b><u>6.210</u></b>	<b><u>6.512</u></b>
	Tilgodehavender hos forsikringsvirksomheder	2.877	8.541
	Tilgodehavende hos tilknyttede virksomheder	127	0
	Andre tilgodehavender	590	2.956
	<b>Tilgodehavender i alt</b>	<b><u>9.804</u></b>	<b><u>18.009</u></b>
	Aktuelle skatteaktiver	2.375	0
	Likvide beholdninger	42.743	37.638
	<b>Andre aktiver i alt</b>	<b><u>45.118</u></b>	<b><u>37.638</u></b>
	Tilgodehavende renter	1.333	802
	Andre periodeafgrænsningsposter	5.376	5.496
	<b>Periodeafgrænsningsposter i alt</b>	<b><u>6.709</u></b>	<b><u>6.298</u></b>
	<b>Aktiver i alt</b>	<b><u>529.977</u></b>	<b><u>520.161</u></b>

**Balance pr. 31. december 2015**
**Passiver**
**Note**

	<b>31.12.2015</b>	<b>31.12.2014</b>
<b>DKK 1.000</b>		
Grundfond	0	10.000
Aktiekapital	100.000	0
Overkurs ved emission	133.225	0
Opskrivningshenlæggelser	185	1.343
Overført overskud	<u>16.602</u>	<u>222.150</u>
<b>12 Egenkapital i alt</b>	<b><u>250.012</u></b>	<b><u>233.493</u></b>
<b>13 Ansvarlig lånekapital</b>	<b><u>0</u></b>	<b><u>5.000</u></b>
Præmiehensættelser	116.362	109.582
Erstatningshensættelser	<u>145.116</u>	<u>151.424</u>
<b>Hensættelser til forsikrings- og investeringskontrakter i alt</b>	<b><u>261.478</u></b>	<b><u>261.006</u></b>
<b>14 Udskudte skatteforpligtelser</b>	<b><u>142</u></b>	<b><u>100</u></b>
<b>Hensatte forpligtelser i alt</b>	<b><u>142</u></b>	<b><u>100</u></b>
Gæld i forbindelse med direkte forsikring	0	0
Gæld i forbindelse med genforsikring	4.643	7.620
Gæld til kreditinstitutter	0	0
Aktuelle skatteforpligtigelser	0	151
<b>15 Anden gæld</b>	<b><u>13.702</u></b>	<b><u>12.791</u></b>
<b>Gæld i alt</b>	<b><u>18.345</u></b>	<b><u>20.562</u></b>
<b>Passiver i alt</b>	<b><u>529.977</u></b>	<b><u>520.161</u></b>
<b>16 Afløbsresultat</b>		
<b>17 Risikooplysninger</b>		
<b>18 Sikkerhedsstillelser</b>		
<b>19 Følsomhedsoplysninger</b>		
<b>20 Nærtstående parter</b>		
<b>21 Sambeskatning</b>		
<b>22 Femårsoversigt</b>		

## Egenkapitalforklaring

DKK 1.000

	<u>Aktiekapital</u>	<u>Grundfond</u>	<u>Overkurs ved emission</u>	<u>Opskrivnings- henlæggelser</u>	<u>Overført overskud</u>	<u>I alt</u>
<b>Egenkapital 1. januar 2014</b>	-	<b>10.000</b>	-	<b>1.158</b>	<b>194.683</b>	<b>205.841</b>
Årets resultat	-	0	-	0	27.467	27.467
Værdiregulering domicilejendom	-	<u>0</u>	-	<u>185</u>	<u>0</u>	<u>185</u>
Totalindkomst 2014	-	0	-	185	27.467	27.652
<b>Egenkapital pr. 31. december 2014</b>	-	<b>10.000</b>	-	<b>1.343</b>	<b>222.150</b>	<b>233.493</b>
Overført omdannelse	100.000	-10.000	133.493	-1.343	-222.150	0
Stiftelsesomkostninger	0	0	-268	0	0	-268
Årets resultat	0	0	0	0	16.602	16.602
Værdiregulering domicilejendom	<u>0</u>	<u>0</u>	<u>0</u>	<u>185</u>	<u>0</u>	<u>185</u>
Totalindkomst 2015	0	0	-268	185	16.602	16.519
<b>Egenkapital pr. 31. december 2015</b>	<b>100.000</b>	<b>0</b>	<b>133.225</b>	<b>185</b>	<b>16.602</b>	<b>250.012</b>

### 1 Anvendt regnskabspraksis

#### Generelt

Årsrapporten er aflagt i henhold til lov om finansiel virksomhed samt efter reglerne i bekendtgørelse nr. 112 af 7/2 2013 om finansielle rapporter for forsikringselskaber og tværgående pensionskasser.

Thisted Forsikring er omdannet fra et gensidigt selskab til et aktieselskab pr. 1. januar 2015. Da samtlige aktiver og forpligtelser, herunder forsikringsporteføljen er overdraget er sammenligningstal og nøgletal fra tidligere år medtaget i årsregnskabet for at give et retvisende billede af udviklingen i Thisted Forsikring A/S. Sammenligningstal er derfor medtaget på trods af, at det er selskabets første regnskabsår.

Den anvendte regnskabspraksis er uændret i forhold til sidste år i Thisted Forsikring G/S.

#### Generelle principper for indregning og måling

Aktiver indregnes i balancen, når det er sandsynligt, at fremtidige økonomiske fordele vil tilflyde selskabet, og aktivets værdi kan måles pålideligt. Forpligtelser indregnes i balancen, når det er sandsynligt, at fremtidige økonomiske fordele vil fragå selskabet, og forpligtelsens værdi kan måles pålideligt.

Ved første indregning måles aktiver og forpligtelser til kostpris. Efterfølgende måles aktiver og forpligtelser som beskrevet for hver enkelt regnskabspost efterfølgende.

Ved indregning og måling tages hensyn til forudsigelige tab og risici, der fremkommer, inden årsrapporten aflægges, og som be- eller afkræfter forhold, der eksisterede på balancedagen.

Indtægter indregnes i resultatopgørelsen i takt med, at de indtjenes, mens omkostninger indregnes med de beløb, der kan henføres til regnskabsåret. Værdireguleringer af finansielle aktiver og forpligtelser indregnes i resultatopgørelsen, med mindre andet er anført i anvendt regnskabspraksis.

#### Resultatopgørelse

##### Præmieindtægter

Bruttopræmier omfatter forfaldne præmier vedrørende forsikringskontrakter, hvor risikoperioden er påbegyndt inden regnskabsårets udgang.

Præmieindtægter for egen regning er årets bruttopræmier reguleret for bevægelser i præmiehensættelser og med fradrag af afgivne genforsikringspræmier.

#### Forsikringsteknisk rente

Forsikringsteknisk rente opgøres i henhold til Finanstilsynets bekendtgørelse som et beregnet renteafkast af årets gennemsnitlige forsikringsmæssige hensættelser for egen regning.

Den forsikringstekniske rente reduceres med den del af stigningen i forsikringsmæssige hensættelser, der kan henføres til diskonteringen.

#### Erstatningsudgifter

Erstatningsudgifter indeholder forsikringsårets betalte erstatninger reguleret for bevægelser i erstatningshensættelser svarende til kendte og forventede erstatningsudgifter vedrørende året.

Beløb til dækning af udgifter til besigtigelse og vurdering samt øvrige direkte eller indirekte omkostninger til personaleadministration mv. forbundet med skadebehandlingen er indeholdt i regnskabsposten. Endvidere indgår afløbsresultatet vedrørende tidligere år.

Den del af ændringen af erstatningshensættelserne, som kan henføres til diskontering er overført til forsikringsteknisk rente. Den del af ændringen, der kan henføres til ændring i den anvendte diskonteringsrate, er overført til kursregulering.

#### Erhvervs- og administrationsomkostninger

Den andel af de forsikringsmæssige driftsomkostninger, der kan henføres til erhvervelse og fornyelse af forsikringsbestanden, opføres under erhvervsomkostninger. Erhvervsomkostninger udgiftsføres som hovedregel på tidspunktet for forsikringens ikrafttræden.

Administrationsomkostninger vedrører de udgifter, som er forbundet med at administrere selskabets forsikringsbestand. Administrationsomkostninger periodiseres, således de omfatter regnskabsåret.

Driftsomkostninger vedrørende domicilejendomme opføres i resultatopgørelse under administrationsomkostninger. Der indregnes ikke husleje vedrørende selskabets domicilejendom.

#### Renteindtægter og udbytter mv.

Under renteindtægter og udbytter mv. indgår de i regnskabsåret modtagne udbytter, optjente renter mv.

#### Kursreguleringer

Kursreguleringer indeholder samtlige realiserede og urealiserede gevinster og tab af investeringsaktiver.

### 1 Anvendt regnskabspraksis

Herudover indregnes den del af ændringen i præmie- og erstatningshensættelser, som kan henføres til ændring i diskonteringsraten.

#### Skat

Skat indeholder årets skat, der består af årets aktuelle skat, forskydning i udskudt skat samt regulering vedrørende tidligere år. Ændring i udskudt skat som følge af ændringer i skattesats indregnes ligeledes i posten.

Aktuelle skatteaktiver og -forpligtelser indregnes i balancen med det beløb, der kan beregnes på grundlag af årets forventede skattepligtige indkomst.

Der indregnes udskudt skat efter den balanceorienterede gælds metode af alle midlertidige forskelle mellem regnskabs- og skattemæssig værdi af aktiver og forpligtelser. Udskudt skat måles på grundlag af de skatteregler og skattesatser, der med balancedagens lovgivning vil være gældende, når den udskudte skat forventes udløst som aktuel skat.

#### Balance

##### Driftsmidler

Driftsmidler måles til kostpris med fradrag af akkumulerede af- og nedskrivninger. Afskrivninger foretages lineært over de forventede brugstider under hensyntagen til den forventede restværdi.

De forventede brugstider vurderes til at være følgende:

- Biler, 5 år
- Inventar, 1 - 3 år
- Edb-anlæg, 1 - 3 år

Til kostprisen indregnes anskaffelsesprisen samt direkte henførbare omkostninger.

##### Leasing

Finansielt leasede aktiver indregnes til dagsværdi af de aftalte leasingbetalinger. Den kapitaliserede restleasingforpligtelse indregnes i balancen som en gældsforpligtelse, og leasingydelsens rentedel omkostningsføres løbende i resultatopgørelsen. Finansielt leasede aktiver behandles herefter som driftsmidler.

##### Grunde og bygninger

Grunde og bygninger ejet af selskabet er opdelt i domicilejendomme og investeringsejendomme. Domicilejendom er den ejendom, som selskabet i al væsentlighed udnytter til administrative formål.

Øvrige ejendomme er klassificeret som investerings-ejendomme.

Der foretages årligt en vurdering af dagsværdien af grunde og bygninger.

##### Domicilejendomme

Domicilejendomme måles til en omvurderet værdi svarende til dagsværdien på vurderingstidspunktet med fradrag af akkumulerede afskrivninger og værdireguleringer. Dagsværdien opgøres på grundlag af Finanstilsynets retningslinjer om afkastmetoden, hvilket betyder, at den enkelte ejendom værdiansættes på grundlag af et forventet normalt driftsbudget og en afkastprocent.

Domicilejendomme afskrives lineært over ejendommens forventede brugstider, som vurderes at være 50 år. Afskrivninger beregnes under hensyntagen til den forventede restværdi og indregnes i resultatopgørelsen under administrationsomkostninger.

Opskrivninger med tillæg eller fradrag af den skattemæssige effekt af ejendomme, klassificeret som domicilejendomme, foretages over egenkapitalen som opskrivningshenlæggelser. Når en foretagen opskrivning ikke længere er aktuel, tilbageføres denne. Nedskrivninger, som ikke modsvarer tidligere opskrivninger, foretages via resultatopgørelsen.

##### Investerings ejendomme

Investerings ejendomme måles til en dagsværdi, der er opgjort på grundlag af Finanstilsynets retningslinjer. Dagsværdien beregnes på grundlag af afkastmetoden, hvilket betyder, at den enkelte ejendom værdiansættes på grundlag af et forventet normalt driftsbudget og en afkastprocent. Den beregnede værdi reguleres for kortvarige forhold, som ændrer ejendommens indtjening. Den regulerede beregnede værdi svarer til dagsværdien. For mindre ejendomme som ejerlejlighed er den seneste offentlige vurdering anvendt som dagsværdi.

Investerings ejendomme i regnskabsåret vedrører udelukkende ejerlejlighed, der er målt til seneste offentlige ejendomsvurdering.

Værdireguleringer af investerings ejendomme indregnes i resultatopgørelsen for det regnskabsår, hvor ændringen er opstået.

##### Investeringsaktiver mv.

Finansielle aktiver indregnes eller ophører med at være indregnet på afregningsdatoen.

### 1 Anvendt regnskabspraksis

Børsnoterede finansielle aktiver måles til dagsværdi ud fra lukkekursen på balancedagen, eller hvis en sådan ikke foreligger, en anden offentliggjort kurs, der må antages bedst at svare hertil.

For hovedparten af de unoterede aktier vurderes det, at dagsværdien kan opgøres tilstrækkeligt pålideligt ved anvendelse af anerkendte værdiansættelsesmetoder.

De unoterede aktier, hvor det vurderes, at dagsværdien ikke kan opgøres tilstrækkeligt pålideligt, måles i stedet for til kostpris.

Realiserede og urealiserede gevinster og tab, som måtte opstå som følge af ændringer i dagsværdien for kategorien finansielle aktiver til dagsværdi indregnes i resultatopgørelsen i den periode, hvor de opstår.

#### Genforsikringsandele af erstatningshensættelser

Genforsikringens andel af erstatningshensættelserne måles til diskonteret værdi af de beløb, der i henhold til indgåede genforsikringskontrakter, kan forventes modtaget fra genforsikringselskaber.

#### Tilgodehavender

Tilgodehavender består af tilgodehavender hos forsikringstagere og forsikringsvirksomheder samt andre tilgodehavender.

Tilgodehavender indregnes første gang til dagsværdi og måles efterfølgende til amortiseret kostpris. I resultatopgørelsen indregnes en skønsmæssig reservation til forventet uerholdelige beløb, når der er en klar indikation af, at aktivet er værdiforringet.

#### Andre aktiver

Under andre aktiver indgår aktuelle og udskudte skatteaktiver samt likvide beholdninger. Aktuelle skatteaktiver udgør tilgodehavender vedrørende årets skat reguleret for acontobetalingen samt eventuelle reguleringer vedrørende tidligere år. Likvide beholdninger indregnes til nominel værdi på balancedagen.

#### Periodeafgrænsningsposter

Periodeafgrænsningsposter, indregnet under aktiver, omfatter betalte omkostninger vedrørende efterfølgende regnskabsår samt tilgodehavende renter.

#### Præmiehensættelser

Præmiehensættelser måles som det bedste skøn over erstatningsudgifterne for fremtidige skader i den ikke afløbne del af forsikringsperioden inklusi-

ve alle direkte og indirekte omkostninger til administration og skadebehandling. Præmiehensættelse udgør dog som minimum et beløb svarende til en periodisering af de opkrævede præmier.

Der er ikke foretaget diskontering af præmiehensættelserne, fordi en diskontering er af uvæsentlig betydning for størrelsen af præmiehensættelserne.

#### Erstatningshensættelser

Erstatningshensættelser måles som det bedste skøn over summen af de beløb, selskabet må forvente at skulle betale i anledning af forsikringsbegivenheder, som har fundet sted inden balancedagen ud over de beløb, som allerede er betalt i anledning af sådanne begivenheder.

Erstatningshensættelserne indeholder endvidere beløb til dækning af direkte og indirekte omkostninger, som skønnes at være nødvendige i forbindelse med afvikling af erstatningsforpligtelserne af hensættelsen tager udgangspunkt i de direkte og indirekte omkostninger, der i et normalt skadeår anvendes til henholdsvis anlæggelse af nye skader samt afslutning af gamle skader.

Erstatningshensættelserne opgøres som summen af forventede erstatningsbeløb og sagsomkostninger baseret på en sag-for-sag vurdering af alle anmeldte skader, et erfaringsbaseret skøn over anmeldte, men utilstrækkeligt oplyste forsikringsbegivenheder samt et erfaringsbaseret skøn over forsikringsbegivenheder, som er indtruffet inden balancedagen, men som er uanmeldte på tidspunktet for regnskabet's udarbejdelse.

Der anvendes statistiske modeller (baseret på Bornhutter-Ferguson og Chain Ladder) til at opgøre hensættelser til skader, som er indtruffet, men ikke anmeldt (IBNR). Endvidere anvendes de statistiske modeller til at opgøre hensættelser til skader, som er anmeldte, men hvor der er risiko for, at der ikke er tilstrækkeligt stort beløb til dækning af den endelige erstatning (IBNER).

Der er foretaget diskontering på de brancher, hvor det har væsentlig betydning for hensættelsernes størrelse.

Erstatningshensættelserne er diskonteret med baggrund i den justerede diskonteringsats.

#### Gæld

Gæld måles til dagsværdi, hvilket normalt svarer til den nominelle værdi ultimo året.

## Noter

<b>DKK 1.000</b>	<b>2015</b>	<b>2014</b>
<b>2 Bruttopræmieindtægter</b>		
Bruttopræmier	301.357	282.779
Ændring i bruttopræmiehensættelser	-6.780	-7.026
	<b>294.577</b>	<b>275.753</b>
Bruttopræmieindtægter		
Direkte forsikring:		
Danmark	294.577	275.753
Andre EU-lande	0	0
Øvrige lande	0	0
	<b>294.577</b>	<b>275.753</b>
Indirekte forsikring:		
Danmark	0	0
Andre EU-lande	0	0
Øvrige lande	0	0
	<b>0</b>	<b>0</b>
Bruttopræmieindtægter i alt	<b>294.577</b>	<b>275.753</b>
<b>3 Forsikringsteknisk rente</b>		
Beregnet renteaftast af årets gennemsnitlige forsikringsmæssige hensættelser f.e.r. Som rentesats er anvendt samme rentesats, som anvendes ved diskonteringen af hensættelserne. Der er foretaget diskontering af de forsikringsmæssige hensættelser samt af de tilsvarende forsikringsaktiver.		
	<b>2015</b>	<b>2014</b>
Forsikringsteknisk rente kan specificeres således:		
Gennemsnitsrente	-99	596
Diskontering	-329	-635
	<b>-428</b>	<b>-39</b>
<b>4 Erhvervelsesomkostninger</b>		
Provision forsikringskontrakter	-10.798	-10.134
Øvrige erhvervelsesomkostninger	-17.265	-14.940
	<b>-28.063</b>	<b>-25.074</b>



## Noter

<b>DKK 1.000</b>	<b>2015</b>	<b>2014</b>
<b>5 Forsikringsmæssige driftsomkostninger</b>		
Honorar til selskabets revisorer:		
Lovpligtig revision	498	532
Andre erklæringsopgaver med sikkerhed	60	66
Skatterådgivning	2	1
Andre ydelser	145	49
	<b>705</b>	<b>648</b>
 De samlede personaleudgifter fordeler sig således:		
Lønninger	47.351	45.219
Pension	7.262	6.941
Udgifter til social sikring	936	934
Lønsumsafgift	6.423	5.706
	<b>61.972</b>	<b>58.800</b>
 Gennemsnitligt antal beskæftigede	<b>89</b>	<b>85</b>
 Til bestyrelse, direktion, risikotagere og delegeret forsamling udgør vederlaget:		
Bestyrelse (9 personer)		
Fast løn	678	662
Diæter (fast sats)	283	256
	<b>961</b>	<b>918</b>
 Direktion (1 person)		
Fast løn inkl. pension	2.334	2.107
Variabel løn	0	0
	<b>2.334</b>	<b>2.107</b>
 Direktionen har herudover fri bil, multimedia m.m. stillet til rådighed Den skattemæssige værdi heraf udgør 205 tkr. (184 tkr. i 2014).		
 Ansatte med væsentlig indflydelse - risikotagere 7 personer (4 personer i 2014)		
Fast løn inkl. pension	5.796	3.183
Variabel løn	0	0
	<b>5.796</b>	<b>3.183</b>
 3 ansatte med væsentlig indflydelse har fri bil, multimedia m.m. stillet til rådighed Den skattemæssige værdi heraf udgør 231 tkr. (149 tkr. i 2014)		
 Delegeret forsamling (36 personer)		
Fast løn/diæter	<b>0</b>	<b>180</b>
 Delegeret forsamling honoreres fra 1. januar 2015 fra Foreningen af forsikringstagere I Thisted Forsikring f.m.b.a.		

Der er ikke aftalt særlige incitamentsprogrammer for ledelsen.

En del af årets lønudgifter er fordelt som skadesbehandlingsomkostninger og indgår derfor under erstatningsudgifter.

## Noter

### DKK 1.000

#### 6 Forsikringsteknisk resultat

Det forsikringstekniske resultat kan opdeles således på brancher:

	Brand- og løsøre (erhverv)	Motorkøretøj kasko	Brand og løsøre (privat)	Anden forsikring	2015 i alt	2014 i alt
Bruttopræmier	<b>50.148</b>	<b>73.730</b>	<b>94.055</b>	<b>83.424</b>	<b>301.357</b>	<b>282.779</b>
Bruttopræmieindtægter	51.074	71.608	89.276	82.619	294.577	275.753
Bruttoerstatningsudgifter	-25.823	-40.919	-68.687	-51.904	-187.333	-183.883
Bruttodriftsomkostninger	-11.858	-17.434	-22.240	-19.725	-71.257	-69.028
Resultat af afgiven forretning	-6.315	-5.259	-6.408	-1.220	-19.202	-4.169
Forsikringsteknisk rente f.e.r	-71	-105	-134	-118	-428	-39
	<b>7.007</b>	<b>7.891</b>	<b>-8.193</b>	<b>9.652</b>	<b>16.357</b>	<b>18.634</b>
Antal erstatninger	788	5.823	5.349	2.389	14.349	12.177
Erstatningsfrekvens	0,063	0,171	0,153	0,036	0,097	0,090
Gennemsnitlig erstatning for indtrufne skader	20	6	13	16	11	11

Driftsomkostninger, der ikke er direkte henførbare, er fordelt efter bruttopræmie.

	2015	2014
<b>7 Kursreguleringer</b>		
Investeringsejendomme	0	-50
Kapitalandele	8.869	11.205
Investeringsforeningsandele	-7.563	819
Obligationer	-1.927	-996
Øvrige	-83	766
	<b>-704</b>	<b>11.744</b>
<b>8 Skat</b>		
Årets aktuelle skat	-2.088	-5.006
Årets regulering udskudt skat	-42	-38
	<b>-2.130</b>	<b>-5.044</b>
<b>Afstemning af skatteomkostning</b>		
Skat af årets resultat før skat	-4.402	-7.330
Skat af ikke skattepligtige indtægter og omkostninger	2.272	2.286
	<b>-2.130</b>	<b>5.044</b>
<b>Effektiv skatteprocent</b>		
Skat af årets resultat før skat	23,5%	24,5%
Skat af ikke skattepligtige indtægter og omkostninger	-12,1%	-7,6%
	<b>11,4%</b>	<b>16,9%</b>

## Noter

DKK 1.000	<u>2015</u>	<u>2014</u>
<b>9 Driftsmidler</b>		
Samlet anskaffelsessum 1/1 2015	16.131	16.181
Tilgang i årets løb	3.490	2.276
Afgang i årets løb	<u>-1.455</u>	<u>-2.326</u>
<b>Samlet anskaffelsessum 31/12 2015</b>	<b><u>18.166</u></b>	<b><u>16.131</u></b>
Samlede af- og nedskrivninger 1/1 2015	11.679	11.612
Årets af- og nedskrivninger	2.103	1.535
Afskrivninger på afhændede aktiver	<u>-1.134</u>	<u>-1.468</u>
<b>Samlede af- og nedskrivninger 31/12 2015</b>	<b><u>12.648</u></b>	<b><u>11.679</u></b>
<b>Bogført værdi 31/12 2015</b>	<b><u>5.518</u></b>	<b><u>4.452</u></b>
I driftsmidler indgår finansielle leasingaktiver med bogført værdi på	<u>337</u>	<u>563</u>
<b>10 Domicilejendomme</b>		
Omvurderet værdi primo	15.300	15.300
Tilgang i årets løb	0	0
Afgang i årets løb	0	0
Årets afskrivning	-185	-185
Årets forøgelse/reduktion ved omvurdering	<u>185</u>	<u>185</u>
<b>Omvurderet værdi 31/12 2015</b>	<b><u>15.300</u></b>	<b><u>15.300</u></b>
<b>Vægtet gennemsnitlig afkastprocent</b>	<b><u>7,5%</u></b>	<b><u>7,5%</u></b>
Der har ikke været eksterne eksperter involveret i måling af domicilejendomme.		
<b>11 Investeringsejendomme</b>		
Dagsværdi 1/1 2015	1.950	2.000
Tilgang i årets løb	0	0
Afgang i årets løb	0	0
Årets værdiregulering indregnet i resultatopgørelsen	<u>0</u>	<u>-50</u>
<b>Dagsværdi 31/12 2015</b>	<b><u>1.950</u></b>	<b><u>1.950</u></b>

Investeringsejendomme i 2015 udgør ejerlejlighed, hvor seneste offentliggjorte ejendomsvurdering er anvendt som dagsværdi.

Der har ikke været eksterne eksperter involveret i måling af investeringsejendomme.

## Noter

	<u>2015</u>	<u>2014</u>
<b>DKK 1.000</b>		
<b>12 Egenkapital</b>		
Solvensmargen og basiskapital:		
Beregnet kapitalkrav	<u>42.563</u>	<u>40.042</u>
Egenkapital	250.012	233.493
Diskontering af erstatningshensættelser forsikringsklasse 3-18	-351	-481
Udskudt skatteaktiv	0	0
Ansvarlig lånekapital	<u>0</u>	<u>5.000</u>
Basiskapital	<u><u>249.661</u></u>	<u><u>238.012</u></u>
<b>13 Ansvarlig lånekapital</b>		
Ansvarlig lånekapital primo	5.000	18.000
Indfriet i regnskabsåret	<u>-5.000</u>	<u>-13.000</u>
	<u><u>0</u></u>	<u><u>5.000</u></u>
Renter af ansvarlig lånekapital	412	631
Ekstraordinære afdrag	-5.000	-13.000
Omkostninger ved optagelse af ansvarlig lånekapital	0	0
Andel af ansvarlig lånekapital, der medregnes i basiskapitalen	0	5.000
<b>14 Udskudte skatteforpligtelser</b>		
Skatteaktiv:		
Driftsmidler og indretning lejede lokaler	-353	-404
Skattepassiv:		
Ejendomme	291	286
Tilgodehavende og gæld	<u>204</u>	<u>218</u>
	<u><u>142</u></u>	<u><u>100</u></u>
<b>15 Anden gæld</b>		
Forfaldstidspunkterne for anden gæld udgør:		
Inden 5 år	13.702	12.791
Efter 5 år	<u>0</u>	<u>0</u>
	<u><u>13.702</u></u>	<u><u>12.791</u></u>
<b>16 Afløbsresultat</b>		
Bruttoafløbsresultat	<u>5.429</u>	<u>-5.508</u>
Afløbsresultat f.e.r.	<u><u>7.490</u></u>	<u><u>6.574</u></u>

## Noter

### DKK 1.000

#### 17 Risikoplysninger

Der henvises til ledelsens beretning side 7-8, afsnit forsikringsrisici, markedsrisici/investeringsrisici samt operationelle risici.

#### 18 Sikkerhedsstillelser

Til sikkerhed for de forsikringsmæssige hensættelser har selskabet registreret følgende aktiver – jf. bestemmelserne i § 167 i Lov om finansielle virksomheder.

	<u>2015</u>	<u>2014</u>
Obligationer inkl. optjente renter	246.666	228.015
Investeringsforeningsandele	0	10.398
Likvide beholdninger	83.468	84.823
Kapitalandele	<u>0</u>	<u>3.348</u>
<b>Registrerede aktiver i alt</b>	<b><u>330.134</u></b>	<b><u>326.584</u></b>

#### 19 Følsomhedsoplysninger

Risiko på egenkapital ved enkeltstående hændelse

		<u>% af egenkapital</u>
Rentestigning på 0,7 – 1,0 % point	-2.301	0,9%
Rentefald på 0,7 – 1,0 % point	2.301	0,9%
Aktiekursfald på 12 %	-13.656	5,5%
Ejendomsprisfald på 8 %	-1.380	0,6%
Valutakursrisiko (VaR 99 %)	-254	0,1%
Tab på modparter på 8 %	-7.999	3,2%

#### 20. Nærtstående parter

Foreningen af forsikringstagere i Thisted Forsikring f.m.b.a., Thisted, ejer 100% af aktierne i Thisted Forsikring A/S, og har således bestemmende indflydelse.

Thisted Forsikring A/S indgår i koncernregnskabet i årsrapporten for Foreningen af forsikringstagere i Thisted Forsikring f.m.b.a.

Selskabets nærtstående parter udgøres herudover af bestyrelse og direktion samt disse personers relaterede familiemedlemmer. Oplysninger om vederlag til bestyrelse, direktion mv. fremgår af note 5.

Transaktioner med nærtstående parter er foretaget på markedsvilkår. I 2015 har der ikke, ud over ledelsesvederlag, været væsentlige eller usædvanlige transaktioner med nærtstående parter.

#### 21. Sambeskatning

Selskabet indgår i den nationale sambeskatning med Foreningen af forsikringstagere i Thisted Forsikring F.m.b.a., der er administrationsselskab i sambeskatningen og hæfter ubegrænset og solidarisk med de øvrige sambeskattede virksomheder for den samlede selskabsskat. Selskabet hæfter ligeledes ubegrænset og solidarisk med de øvrige sambeskattede virksomheder for eventuelle forpligtelser til at indeholde kildeskat på renter, royalties og udbytter.

Der er ikke hæftelser i forhold til sambeskatningsreglerne som ikke er indregnet i balancen pr. 31. december 2015.

Eventuelle senere korrektioner af selskabsskatter eller kildeskatter m.v. vil kunne medføre, at selskabets hæftelse udgør et andet beløb.

## Noter

### 22. Femårsoversigt

DKK 1.000	2015	2014	2013	2012	2011
Bruttopræmieindtægter	294.577	275.753	253.614	229.860	234.615
Bruttoerstatningsudgifter	187.333	183.883	225.263	126.397	135.162
Forsikringsmæssige driftsomkostninger i alt	71.257	69.028	66.914	67.020	59.134
Resultat af afgiven forretning	-19.202	-4.169	42.794	-18.895	-29.874
Forsikringsteknisk resultat	16.357	18.634	4.370	17.290	11.258
Investeringsafkast efter forsikringsteknisk rente	2.375	13.877	14.029	14.502	8.255
Årets resultat	16.602	27.467	16.543	25.709	17.379
Afløbsresultat	7.490	6.574	29.422	26.077	19.859
Forsikringsmæssige hensættelser, i alt	261.478	261.006	294.213	244.037	274.599
Forsikringsaktiver, i alt	16.612	33.677	66.566	21.770	26.274
Egenkapital, i alt	250.012	233.493	205.841	190.213	164.774
Aktiver, i alt	529.977	520.161	540.415	476.382	499.337
<b>Nøgletal</b>					
Bruttoerstatningsprocent	63,6	66,7	88,8	55,0	57,6
Bruttoomkostningsprocent	24,2	25,0	26,4	29,2	25,2
Nettogenforsikringsprocent	6,5	1,5	-16,9	8,2	12,7
Combined ratio	94,3	93,2	98,3	92,4	95,5
Operating ratio	94,4	93,2	98,3	92,5	95,2
Relativt afløbsresultat	6,4	5,3	22,3	16,4	11,4
Egenkapitalforrentning i procent	6,9	12,5	8,4	14,5	11,1
Solvensdækning	5,87	5,94	5,46	5,44	3,98

Nøgletal i henhold til bekendtgørelse om finansielle rapporter for forsikringselskaber og tværgående pensionskasser:

Bruttoerstatningsprocent =	$\frac{\text{Bruttoerstatningsudgifter} \times 100}{\text{Bruttopræmieindtægter}}$
Bruttoomkostningsprocent =	$\frac{\text{Forsikringsmæssige driftsomkostninger} \times 100}{\text{Bruttopræmieindtægter}}$
Nettogenforsikringsprocent =	$\frac{\text{Resultat af genforsikring} \times 100}{\text{Bruttopræmieindtægter}}$
Combined ratio =	$\frac{(\text{Bruttoerstatningsudgifter} + \text{forsikringsmæssige driftsomkostninger} + \text{resultat af genforsikring}) \times 100}{\text{Bruttopræmieindtægter}}$
Operating ratio =	$\frac{(\text{Bruttoerstatningsudgifter} + \text{forsikringsmæssige driftsomkostninger} + \text{resultat af genforsikring}) \times 100}{\text{Bruttopræmieindtægter} + \text{forsikringsteknisk rente}}$
Egenkapitalforrentning efter skat =	$\frac{\text{Årets resultat} \times 100}{(\text{Egenkapital primo} + \text{egenkapital ultimo}) / 2}$
Solvensdækning =	$\frac{\text{Basiskapital}}{\text{Kapitalkrav}}$

Selskabet er omdannet fra et gensidigt selskab til et aktieselskab pr. 1. januar 2015. Årsrapporten for 2015 er aktieselskabets første regnskabsår. Sammenligningstal og nøgletal for perioden 2011 – 2014 er medtaget for at give et retvisende billede af udviklingen i Thisted Forsikring A/S.