



Foreningen af forsikringstagere i  
Thisted Forsikring f.m.b.a  
Årsrapport 2015

CVR nr. 31 00 75 18



# Thisted Forsikring

Hjælpen er tæt på dig

## Indholdsfortegnelse

|  | <b>Side</b> |
|--|-------------|
| <b>Ledelsesberetning</b>                   |             |
| Selskabsoplysninger                        | 1           |
| Hoved- og nøgletal                         | 2           |
| Ledelsens beretning 2015                   | 3 - 12      |
| <b>Påtegninger</b>                         |             |
| Ledespåtegning                             | 13          |
| Den uafhængige revisors erklæringer        | 14          |
| <b>Årsregnskab</b>                         |             |
| Resultatopgørelse 1. januar - 31. december | 15          |
| Balance 31. december                       | 16 - 17     |
| Egenkapitalforklaring                      | 18          |
| Noter til årsregnskabet                    | 19 - 29     |

## Selskabsoplysninger

**Virksomhedsnavn** Foreningen af forsikringstagere i Thisted Forsikring f.m.b.a.  
Thyparken 16  
7700 Thisted

Telefon 9619 4500  
CVR-nr. 31 00 75 18  
Hjemstedskommune Thisted  
Hjemmeside [www.thistedforsikring.dk](http://www.thistedforsikring.dk)  
E-mail [post@thistedforsikring.dk](mailto:post@thistedforsikring.dk)

### Ledelse

**Bestyrelse** Jens Jørgen Henriksen, formand  
Peter Homann, næstformand  
Poul Erik Handberg  
Walther Mikkelsen  
Henrik Dam Jespersen  
Ivan Christiansen

**Direktion** Dennis René Petersen, adm. direktør

### Revision

**Ekstern revision** MS BRANDT  
STATSAUTORISERET REVISIONSAKTIESELSKAB

## Koncernens hoved- og nøgletal

| DKK 1.000   | <u>2015</u>          | <u>2014</u>          | <u>2013</u>          | <u>2012</u>          | <u>2011</u>          |
|---|----------------------|----------------------|----------------------|----------------------|----------------------|
| <b>Bruttopræmieindtægter</b>                      | <b>294.577</b>       | <b>275.753</b>       | <b>253.614</b>       | <b>229.860</b>       | <b>234.615</b>       |
| Bruttoerstatningsudgifter                         | -187.333             | -183.883             | -225.263             | -126.397             | -135.162             |
| Forsikringsmæssige driftsomkostninger i alt       | -71.456              | -69.028              | -66.914              | -67.020              | -59.134              |
| Forsikringsteknisk rente                          | -428                 | -39                  | 139                  | -258                 | 813                  |
| Resultat af genforsikring                         | <u>-19.202</u>       | <u>-4.169</u>        | <u>42.794</u>        | <u>-18.895</u>       | <u>-29.874</u>       |
| <b>Forsikringsteknisk resultat</b>                | <b>16.158</b>        | <b>18.634</b>        | <b>4.370</b>         | <b>17.290</b>        | <b>11.258</b>        |
| Investeringsafkast efter forsikringsteknisk rente | <u>2.375</u>         | <u>13.877</u>        | <u>14.029</u>        | <u>14.502</u>        | <u>8.255</u>         |
| <b>Resultat før skat</b>                          | <b>18.533</b>        | <b>32.511</b>        | <b>18.399</b>        | <b>31.792</b>        | <b>19.513</b>        |
| Skat  | <u>-2.083</u>        | <u>-5.044</u>        | <u>-1.856</u>        | <u>-6.083</u>        | <u>-2.134</u>        |
| <b>Resultat efter skat</b>                        | <b><u>16.450</u></b> | <b><u>27.467</u></b> | <b><u>16.543</u></b> | <b><u>25.709</u></b> | <b><u>17.379</u></b> |
| Afløbsresultat                                    | 7.490                | 6.574                | 29.422               | 26.077               | 19.859               |
| Forsikringsmæssige hensættelser, i alt            | 261.478              | 261.006              | 294.213              | 244.037              | 274.599              |
| Forsikringsaktiver, i alt                         | 16.612               | 33.677               | 66.566               | 21.770               | 26.274               |
| Egenkapital, i alt                                | 249.860              | 233.493              | 205.841              | 190.213              | 164.774              |
| Aktiver, i alt                                    | 529.850              | 520.161              | 540.415              | 476.382              | 499.337              |
| <b>Nøgletal</b>                                   |                      |                      |                      |                      |                      |
| Bruttoerstatningsprocent                          | 63,6                 | 66,7                 | 88,8                 | 55,0                 | 57,6                 |
| Bruttoomkostningsprocent                          | 24,3                 | 25,0                 | 26,4                 | 29,2                 | 25,2                 |
| Nettogenforsikringsprocent                        | 6,5                  | 1,5                  | -16,9                | 8,2                  | 12,7                 |
| <b>Combined ratio</b>                             | <b>94,4</b>          | <b>93,2</b>          | <b>98,3</b>          | <b>92,4</b>          | <b>95,5</b>          |
| Operating ratio                                   | 94,5                 | 93,2                 | 98,3                 | 92,5                 | 95,2                 |
| Relativt afløbsresultat                           | 6,4                  | 5,3                  | 22,3                 | 16,4                 | 11,4                 |
| Egenkapitalforrentning i procent                  | 6,8                  | 12,5                 | 8,4                  | 14,5                 | 11,1                 |

Nøgletal i henhold til bekendtgørelse om finansielle rapporter for forsikringsselskaber og tværgående pensionskasser. Nøgletalsdefinitioner fremgår af note 23.

## Ledelsens beretning 2015

### Omdannelse

På generalforsamlingen den 10. april 2015 blev det besluttet at omdanne Thisted Forsikring fra et gensidigt selskab til et aktieselskab.

Omdannelsen er gennemført ved, at Thisted Forsikring g/s er omdannet til en forening med begrænset ansvar (f.m.b.a.) og samtidig blev samtlige aktiver og forpligtelser, herunder forsikringsporteføljen i Thisted Forsikring g/s overdraget ved apportindskud til et 100% ejet nystiftet aktieselskab, Thisted Forsikring A/S.

Foreningen "Foreningen af forsikringstagere i Thisted Forsikring f.m.b.a." ejer efter overdragelsen hele kapitalen i datterselskabet Thisted Forsikring A/S og dermed de samme værdier som før omdannelsen. Thisted Forsikring A/S er derfor stadig et kunde-ejet selskab.

Overdragelsen har regnskabsmæssig virkning fra 1. januar 2015.

### Foreningens hovedaktivitet

Foreningen af forsikringstagere i Thisted Forsikring f.m.b.a. har som hovedformål at varetage ejerskabet af det 100% ejede datterselskab Thisted Forsikring A/S, herunder at udpege medlemmer til bestyrelsen i Thisted Forsikring A/S. Det gensidige udgangspunkt er et grundlæggende element i Thisted Forsikring koncernen og dette sikres ved medlemmernes indflydelse gennem foreningen.

Foreningen kan herudover uddele midler til velgørende eller til andre formål alt i overensstemmelse med retningslinjer godkendt af generalforsamlingen.

Aktiviteten i koncernen i 2015 har udelukkende bestået i forsikringsdrift, hvorfor den resterende del af ledelsens beretning er gengivelse af ledelsens beretning i årsrapporten 2015 for det 100 % ejede datterselskab Thisted Forsikring A/S.

### Forsikringsvirksomheden i koncernen

Thisted Forsikring A/S er et selvstændigt forsikrings-selskab med en stærk lokal forankring, ejet af kunderne gennem Foreningen af forsikringstagere i Thisted Forsikring f.m.b.a. Selskabets aktivitet er skadeforsikring, og selskabets forretningsmodel har primær fokus på at tilbyde forsikringsløsninger indenfor såvel privatområdet, landbrug samt mindre og mellemstore virksomheder.

Thisted Forsikring driver sine aktiviteter fra hovedkontoret i Thisted og markedsfører koncepter i flere brands, herunder Veteranforsikring Danmark

Grundlaget for selskabets fortsatte værdiskabelse, er

de seneste års fokuserede vækststrategi med samtidig fastholdelse af lønsomhed på tværs i porteføljesegmenterne.

Bruttopræmieindtægten for 2015 voksede med 6,8 %, hvilket er som forventet og meget tilfredsstillende. Tilgangen af nye kunder er primært i privatkundesegmentet.

### Årets resultat

2015 blev et tilfredsstillende år for Thisted Forsikring med et positivt resultat på både forsikrings- og investeringsforretningen. Overskuddet før skat blev på 18,7 mio. kr. mod 32,5 mio. kr. i 2014. Resultatet er på niveau med det forventede.

Selskabets egenkapital er yderligere styrket og udgør ultimo året 250 mio. kr. Forrentning af egenkapitalen blev på 6,9 % efter skat.

Det forsikringstekniske resultat i 2015 blev et overskud på 16,3 mio. kr. mod et overskud på 18,6 mio. kr. i 2014.

Nedgangen i det forsikringstekniske resultatet skyldes blandt andet, at erstatningsudgifter til vejrligsskader er væsentlig højere i 2015 end i 2014. Der har i 2015 været 4 storme, som samlet har medført erstatningsudgifter for egen regning på 7,7 mio. kr. I 2014 var selskabet ikke ramt af storme.

Selskabets combined ratio udgør 94,3 mod 93,2 i 2014.

Investeringsafkastet efter overførsel af forsikringsteknisk rente blev på 2,4 mio. kr. mod 13,9 mio. kr. i 2014. Resultatet er mindre tilfredsstillende set i lyset af den valgte investeringsstrategi, samt i forhold til de generelle markedsforhold, der har været gældende i 2015.

Selskabets forventninger til 2015 var en combined ratio i niveauet 94 -95 % (realiseret 94,3 %), bruttoomkostningsprocent i niveauet 24 – 25 % (realiseret 24,2 %) samt et beskedent investerings afkast.

Det samlede resultat betegnes af ledelsen som værende tilfredsstillende.

## Ledelsens beretning 2015

### Lokalt medansvar

Thisted Forsikring har igennem en årrække taget aktivt medansvar for udviklingen i nærområdets erhvervsliv og foreningsliv. Derfor støtter Thisted Forsikring en række lokale sportsklubber, foreninger og andre lokale formål/begivenheder.

I 2015 har selskabet været hovedsponsor for Thisted FC, Mors-Thy Håndbold, Team Vesthimmerland samt det lokale brandingprojekt Cold Hawaii. Yderligere har selskabet uddelt "Lokalsikringsprisen" over 2 omgange, hvor vi har støttet mere end 17 lokale projekter/tiltag til glæde og gavn for lokalområdet

### Præmieindtægter

Bruttopræmieindtægten blev på 294,6 mio. kr. mod 275,8 mio. kr. i 2014. Selskabets præmieindtægt voksede således med 6,8 %. Selskabet har i de seneste tre år haft en vækst på 28 % svarende til 64,7 mio. kr. Væksten er primært kommet fra privatforsikringsmarkedet, hvilket er i overensstemmelse med selskabets strategi.

Antallet af policer er steget fra 105.399 ultimo 2014 til 112.423 ultimo 2015 svarende til en vækst på 6,7 %.

Selskabet forventer en stigning i præmieindtægter for 2016 på 8 % under forudsætning af uændrede konkurrenceforhold.

Præmieindtægten for egen regning i 2015 udgør 251,3 mio. kr. mod 230,3 mio. kr. i 2014.

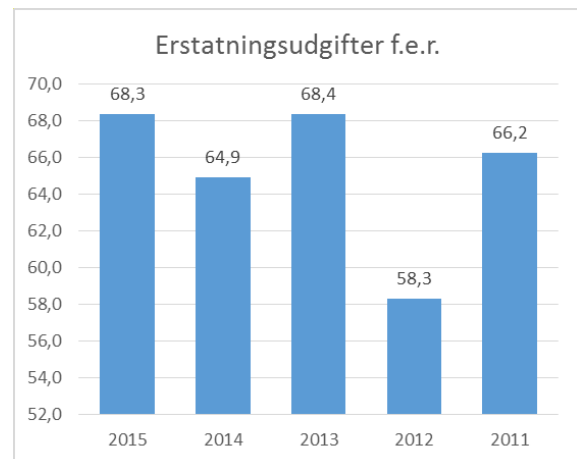
### Erstatningsudgifter

I 2015 blev erstatningsprocenten for egen regning 68,3 % mod 64,9 % i 2014.

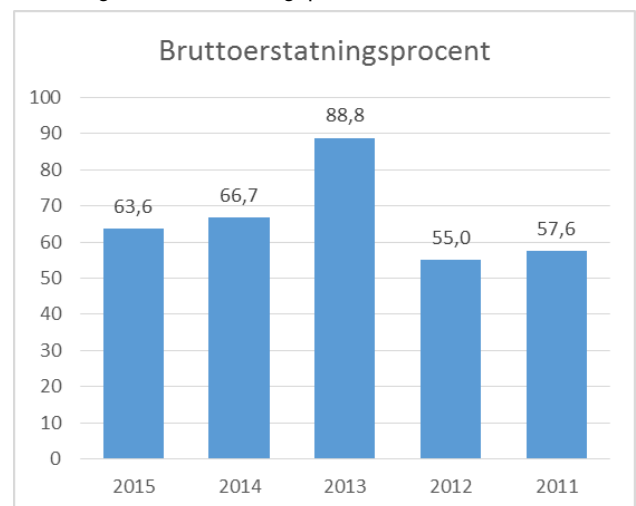
Bruttoerstatningsudgifter blev 187,3 mio. kr., mod 183,9 mio. kr. i 2014, svarende til en bruttoskadepercent på 63,6 % mod 66,7 % i 2014. Efter fradrag af de udgifter, der bæres af selskabets genforsikring, udgør bruttoerstatningsudgifterne for egen regning 171,7 mio. kr. mod 149,4 mio. kr. i 2014.

Stigningen i bruttoerstatningsudgifter kan i al væsentlighed henføres til stigning i vejrligsskader. Erstatningsudgifter for egen regning til storme udgør i 2015 7,7 mio. kr. Sidste år havde selskabet ingen udgifter til storme.

Udvikling i bruttoskade for egen regning i procent:



Udvikling i bruttoerstatningsprocent:



Selskabets erstatningsfrekvens blev 0,097, hvilket svarer til 97 skader pr. 1.000 forsikringskontrakter. Erstatningsfrekvensen er marginalt højere i forhold til 2014.

Selskabets reserver og modelberegnete IBNR/IBNER hensættelser er ligeledes for 2015 vurderet af ekstern aktuar, og disse vurderes som værende solide og afsat som "best estimate".

### Genforsikring

Årets nettogenforsikringsprocent blev 6,5 (udgift) mod -1,5 (udgift) i 2014. De samlede genforsikringspræmier blev 43,3 mio. kr. mod 45,4 mio. kr. i 2014. Der er modtaget 24,1 mio. kr. i erstatninger og provisioner fra reassurandørerne mod 41,3 mio. kr. i 2014.



## Ledelsens beretning 2015

### Driftsomkostninger

De samlede omkostninger i 2015 udgjorde 71,3 mio. kr. mod 69,0 mio. kr. i 2014 svarende til en stigning på 3,2 %.

Bruttoomkostningsprocenten udgjorde 24,2 mod 25,0 i 2014. Faldet kan henføres til selskabets forøgede præmieindtægter.

Den kraftige vækst i kundetilgangen har forøget selskabets erhvervsomkostninger med 12 % fra 25,0 mio. kr. i 2014 til 28,0 mio. kr. i 2015. Administrationsomkostninger falder marginalt fra 43,9 mio. kr. i 2014 til 43,2 mio. kr. svarende til 1,7 %

Selskabet har stadig fokus på at nedbringe omkostningsprocenten. Dette skal ske gennem vækst i præmieindtægter, effektivisering af distribution og administrative forretningsgange samt et generelt fokus på selskabets omkostninger.

Det overordnede mål er stadig at bringe omkostningsprocenten ned på 22 – 23 %.

### Forsikringsteknisk resultat / combined ratio

Det forsikringstekniske resultat i 2015 blev et overskud på 16,4 mio. kr. mod et overskud på 18,6 mio. kr. i 2014, hvilket giver en combined ratio på 94,3 % mod 93,2 % i 2014.

Hovedårsagen til nedgangen i det forsikringstekniske resultat for 2015 kan henføres til stigning i vejrligsskader.

### Investeringsresultat

Selskabets samlede investeringsafkast blev et positivt resultat på 2,4 mio. kr., mod 13,9 mio. kr. i 2014.

Selskabets investeringsaktiver er hovedsageligt placeret i rentebærende aktiver, som består af en forsigtig blanding af stats-, realkredit- samt erhvervsobligationer, hvoraf den største del er danske realkreditobligationer.

Hensættelserne i selskabet har en varighed omkring 2 år, og der investeres derfor primært i tilsvarende korte obligationer og aftaleindskud i pengeinstitutter. Renteindtægter er som følge af det rekord lave renteniveau fortsat på et lavt niveau.

De rentebærende aktiver har i de seneste år været placeret ud fra et ønske om kapitalbevarelse frem for et stort afkast (lav renterisiko), hvorfor afkastet af obligationsbeholdningen i 2015 har været som forventet.

Selskabets samlede aktieeksponering udgør pr. 31. december 2015 22,6 % af selskabets investeringsaktiver, heraf udgør aktieposten i Nærsikring A/S 15,8 % af de samlede investeringsaktiver.

### Skat

Årets resultat udløser en aktuel skat på 2,1 mio. kr. Ændring i udskudt skat er udgiftsført med 0,01 mio. kr. Således udgør den udgiftsførte skat i 2015 regnskabet 2,1 mio. kr. mod 5,0 mio. kr. i 2014.

### Udviklingen i egenkapital og ansvarlig lånekapital

Med baggrund i årets nettoresultat på 16,6 mio. kr. er egenkapitalen i 2015 forrentet med 6,9 % efter skat mod en forrentning sidste år på 12,5 %.

Egenkapitalen udgør pr. 31. december 2015, 250,0 mio. kr. mod 233,5 mio. kr. sidste år.

Den ansvarlige lånekapital, der primo året udgjorde 5 mio. kr., er indfriet i 2015. Indfrielsen er sket med baggrund i de seneste års gode resultater.

### Kapital- og solvensforhold

Tilstrækkelig og tilfredsstillende kapitalforhold er grundlaget for, at Thisted Forsikring kan påtage sig risici på vegne af sine kunder. For at understøtte det langsigtede forretningsmæssige mål påtages en række forskellige kalkulerede risici. Disse risici er beskrevet nedenfor.

Bestyrelsen skal mindst én gang om året foretage en risikovurdering af alle væsentlige risici, som selskabet er eller kan blive mødt med i dets strategiske planægningsperiode og herudover foretage en vurdering af, om det beregnede individuelle solvensbehov har taget tilstrækkeligt højde for alle væsentlige risicis påvirkning inden for de kommende 12 måneder. Vurderingen foretages med baggrund i Own Risk and Solvency Assessment (ORSA) kendt fra Solvens II-bestemmelserne.

Thisted Forsikring har i 2015 anvendt den prædefinerede standardmodel i forbindelse med opgørelse af det individuelle solvensbehov. Modellen sammenregner både forsikringsmæssige risici, markedsrisici og operationelle risici. Modellen tager højde for, at der er lille sandsynlighed for, at selskabet rammes af alle risici på en gang.

Modellen bygger på, at alle danske forsikringselskaber skal opgøre solvens efter samme regelsæt. Modellen har udgangspunkt i Solvens I og de særlige danske regler som var tiltænkt som en tilnærmelse til Solvens II's solvenskapitalopgørelse, SCR (Solvency Capital Requirement)

## Ledelsens beretning 2015

Den 1. januar 2016 trådte Solvens II i kraft. Med solvens II indføres nye fælles EU-regler for opgørelsen af solvenskapitalkrav og basiskapital.

Overgangen fra den prædefinerede standardmodel som er anvendt i 2015 til Solvens II (SCR) har ikke haft væsentlig talmæssig betydning for Thisted Forsikring, idet selskabet pr. 31. december 2015 stort set har opgjort det individuelle solvensbehov efter samme metoder, som gælder for SCR-opgørelserne i 2016.

Det individuelle solvensbehov og den tilstrækkelige basiskapital opgøres mindst en gang i kvartalet.

Det individuelle solvensbehov er beregnet til 130,5 mio. kr. pr. 31. december 2015 mod 118,5 mio. kr. ultimo 2014

Selskabets basiskapital pr. 31. december 2015 er opgjort til 249,7 mio. kr. Tilstrækkelig basiskapital er opgjort til 245,5 mio. kr.

Selskabets kapitalkrav pr. 31. december 2015 er opgjort til 42,6 mio. kr. Selskabets overdækning (basiskapital - kapitalkrav) udgør 207 mio. kr., svarende til en solvensdækning på 5,87 mod 5,94 ultimo 2014.

Thisted Forsikring har med en tilstrækkelig basiskapital på 245,5 mio. kr. og et individuelt solvensbehov på 130,5 mio. kr. en betryggende overdækning på 115,0 mio. kr.

### Usikkerhed ved indregning og måling

Ved opgørelsen af den regnskabsmæssige værdi af visse aktiver og forpligtelser kræves skøn over, hvordan fremtidige begivenheder påvirker værdien af disse aktiver og forpligtelser. De væsentligste skøn, og dermed usikkerhed, vedrører erstatningshensættelser.

Erstatningshenlæggelser måles som det bedste skøn over summen af de beløb, selskabet må forvente at skulle betale i anledning af forsikringsbegivenheder, som har fundet sted inden balancedagen ud over de beløb, som allerede er betalt i anledning af sådanne begivenheder.

Erstatningshensættelserne indeholder endvidere beløb til dækning af direkte og indirekte omkostninger, som skønnes at være nødvendige i forbindelse med afvikling af erstatningsforpligtelserne.

Erstatningshensættelserne opgøres som summen af forventede erstatningsbeløb og sagsomkostninger baseret på en sag-for-sag vurdering af alle anmeldte skader samt ved anvendelse af statistiske modeller.

Selskabet anvender statistiske modeller (baseret på Bornhutter-Ferguson og Chain Ladder) til at opgøre hensættelser til skader, som er indtruffet, men ikke anmeldt (IBNR). Endvidere anvendes de statistiske modeller til at opgøre hensættelser til skader, som er anmeldte, men hvor der er risiko for, at der ikke er tilstrækkeligt stort beløb til dækning af den endelige erstatning (IBNER).

I visse tilfælde afspejler den historik, der indgår i hensættelsesmodellerne, ikke nødvendigvis det fremtidige erstatningsniveau. Dette gør sig for eksempel ved gældende ved ændringer i lovgivning, afgørelser ved domstolene eller nye lægelige vurderinger. Disse ændringer kan medføre betydelige ændringer af den erstatning, som skal betales ved skadens slutning og dermed for de følgende års regnskabsresultater.

Det bemærkes dog i forbindelse med den samlede vurdering af erstatningshensættelserne, at selskabets genforsikringsprogram vil opfange en væsentlig del af ovennævnte usikkerhed.

### Begivenheder efter regnskabsårets afslutning

Der er i perioden fra 1. januar 2016 til årsrapportens underskrivelse ikke indtrådt forhold, som væsentligt vil kunne forrykke vurderingen af årsrapporten.

### Usædvanlige forhold

Årsrapporten er ikke, efter ledelsens bedste skøn, påvirket af usædvanlige forhold, og der har ikke foreligget usikkerhed omkring årsrapporten eller dele heraf.

### Forventninger til 2016

Der forventes en vækst i præmieindtægter på 8 %.

Combined ratio forventes at blive i niveauet 94-95 % svarende til gennemsnittet for de seneste 5 år.

Bruttoomkostningsprocenten forventes at ligge i niveauet 23-24%.

Som følge af en forsigtig investeringsstrategi (med en stor andel af investeringsaktiverne placeret i obligationer og aftaleindskud) er investeringsresultat påvirket af renteniveauet. Med baggrund i forventninger om et uændret lavt renteniveau i det kommende år forventes et relativt beskeden investeringsafkast.



## Ledelsens beretning 2015

### Selskabets egen risikovurdering "ORSA" – Own Risk and Solvency Assessment)

ORSA er selskabets egen risikovurdering, der bygger på Solvens II-principperne, hvilket indebærer, at selskabet skal vurdere alle væsentlige risici selskabet er eller kan blive udsat for. ORSA-rapporten indeholder også en vurdering af, om det individuelle solvensbehov er fornuftigt opgjort i forhold til selskabets faktiske risikoprofil. Ydermere vurderes kapitalbehovet over selskabets strategiske planlægningsperiode, ligesom selskabets hensættelser og genforsikring også er genstand for en vurdering.

Det er selskabets politik, at risici der følger af selskabets aktiviteter, skal afdækkes eller begrænses til et niveau, således at selskabet kan opretholde normal drift og fortsætte planlagte tiltag, selv i tilfælde af ugunstige forhold i omverden. Thisted Forsikring tilpasser løbende risikoen for unødige tab, så selskabet til enhver tid kan leve op til sine forpligtelser over for kunderne.

Bestyrelsen fastsætter og godkender selskabets overordnede risikoappetit, ligesom bestyrelsen fastlægger de overordnede rammer for rapportering heraf. Håndteringen af de forretningsmæssige risici administreres i de enkelte afdelinger, gennem politikker og retningslinjer, som løbende revideres i overensstemmelse med § 71 i lov om finansiel virksomhed.

Ansvar for interne procedurer, politikker og retningslinjers implementering påhviler direktionen.

Selskabet har etableret en tværgående Compliance-funktion for at sikre, at Thisted Forsikring overholder gældende love, regler, internt fastsatte regler og retningslinjer.

Den 1. januar 2016 trådte Solvens II reglerne i kraft og som følge heraf er der udstedt en ny ledelsesbekendtgørelse, der definerer kravene til governancestruktur for forsikringselskaber.

I henhold til bekendtgørelsen skal alle forsikringselskaber som minimum indføre 4 nøglefunktioner:

- Risikostyringsfunktion
- Compliancefunktion
- Aktuarfunktion
- Intern audit funktion

For hver af de 4 nøglefunktioner er der udpeget en nøgleperson, som er ansat i selskabet. De ansvarlige for funktionen og nøglepersonen skal have tilstrækkelig kvalifikationer, viden og erfaring til at kunne varetage rollen (fit & proper godkendelse). Nøglepersonerne refererer som udgangspunkt til direktionen.

### Forsikringsrisici

Forsikringsrisikoen er en kombination af dels risikoen i forbindelse med prissætningen af forsikringsprodukterne, og dels hensættelserne til dækning af de forsikringsmæssige forpligtelser.

Selskabets acceptpolitik tager udgangspunkt i ønsket om en balanceret indtjening på såvel produktniveau som kundeniveau. Prissætningen sker oftest på baggrund af tariffer, der er udarbejdet på baggrund af analyser af de historiske og markedsmæssige erfaringer.

Hensættelsesrisikoen er risikoen for, at hensættelserne ikke er tilstrækkelige til at dække de indtegnede forpligtelser. Hensættelserne afsættes fra sag til sag baseret på erfaring og faktuelle oplysninger. Til beregning af IBNR/IBNER hensættelser anvendes en aktuarmæssig model.

Risikoen opstår ved fejlvurderinger af skadesforløb og almindelig statistisk usikkerhed. Den usikkerhed, der er i forbindelse med opgørelsen af erstatningshenlæggelser, påvirker selskabets resultat gennem afløbet på hensættelserne.

For at begrænse de forsikringsmæssige risici tegner selskabet genforsikringsbeskyttelser, som dækker såvel katastrofer som enkeltrisici. Selskabets genforsikringspolitik vedtages af bestyrelsen og sikrer, at store naturbegivenheder og større enkeltskader ikke truer selskabets mulighed for at overholde sine forpligtelser.

Selvbehold på alle dækninger vælges ud fra en afvejning af prisniveau og ønsket niveau for storskadedækning/frekvensdækning samt i forhold til selskabets kapitalstyrke.

Selskabet har i forbindelse med fornyelsen af genforsikringskontrakterne for 2016 anvendt et internationalt mæglerfirma til at placere selskabets genforsikringsprogram.

Selskabet har valgt ikke at gentegne kvote reassurancekontrakt på motorområdet fra 1. januar 2016.

Der er for 2016 for vejrligsskader købt kapacitet svarende til en 750-års begivenhed. Selskabet har ligeledes videreført den restriktive acceptpolitik med hensyn til valg af genforsikringselskaber, og indgår kun aftaler med solide genforsikringselskaber, der minimum har en A- rating hos Standard & Poors.

Dækningskapaciteten for 2016 er placeret med mere end 70 % af programmet hos genforsikringselskaber med en rating på minimum A+ eller højere.

### Markedsrisici/investeringsrisici

Finansielle risici omfatter i al væsentlighed markedsrisiko. Dette er risikoen for, at udsving i børskurser og renter kan påvirke selskabets resultat og økonomiske stilling. Markedsrisici er en konsekvens af selskabets åbne positioner i de finansielle markeder og kan opdeles i renterisiko, aktierisiko, ejendomsrisiko, valutarisiko samt kreditrisiko og modpartsrisiko.

Det overordnede strategiske mål med udførelsen af selskabets investeringsvirksomhed er, at optimere det finansielle afkast under hensyntagen til en konservativ og solid kapitalanbringelse frem for et stort afkast. For samtlige investeringer set under ét skal der samtidig tilstræbes en rimelig diversifikation og dermed afkaststabilitet.

Styring af selskabets finansielle positioner er et væsentligt ledelsesmæssigt fokusområde, idet resultatet heraf har væsentlig betydning for selskabets indtjening.

Styringen af positioner og påtagne risici foretages i en nedsat investeringskomite. Investeringskomiteen ledes af selskabets direktion og består derudover af selskabets økonomidirektør, et bestyrelsesmedlem samt en udpeget ekstern rådgiver. Investeringskomiteen styrer efter en af bestyrelsen fastsat VaR. VaR beskriver det maksimale tab med en given sandsynlighed (99,5%). Selskabets VaR beregnes hver måned af den eksterne rådgiver og rapporteres videre til den samlede bestyrelse.

Følsomhedsoplysninger fremgår af note 19.

### Operationelle risici

Operationelle risici omfatter risici for direkte eller indirekte tab, som følge af utilstrækkelige eller fejlslagne interne processer, personer, systemer eller eksterne hændelser. Disse risici indgår ved beregningen af selskabets individuelle solvensbehov.

Selskabet har velbeskrevne politikker og forretningsgange som løbende revideres. Der forefindes elektroniske håndbøger, som beskriver forretningsgange og kontrolprocesser, og disse er grundlag for organisering og udførelse af de daglige arbejdsopgaver. Direktion og funktionsledelse er ansvarlige for efterlevelse af forretningsgangene.

Selskabet har ligeledes udarbejdet en it-sikkerheds- og beredskabsplan, der bl.a. indeholder planer for reetablering af IT-miljøet i tilfælde af nedbrud. Thisted Forsikrings forretningskritiske systemer kan være utilgængelige i 24 timer, uden at dette giver større forretningsmæssige udfordringer. For at mindske sandsynligheden for forretningskritiske nedbrud er der foretaget investeringer i bl.a. diskspejling, alarmanlæg og automatisk brandslukningsudstyr.

Kritiske IT-data er dubleret og anbragt i to fysisk adskilte rum.

### Selskabets vidensressourcer

Thisted Forsikring tilstræber, at ledelsen af organisationen baseres på rammestyring, i form af dyb forankring af fælles værdier, fælles forretningsforståelse, samt fælles ansvar for at skabe værdi for kunderne. Dette ved at differentiere sig i forhold til konkurrenterne gennem udvikling af den enkelte medarbejder, så kunderne oplever "sandhedens time", hver gang disse er i kontakt med selskabet.

Selskabet har som mål at være en dynamisk virksomhed, hvor den enkelte medarbejder er engageret, søger indflydelse og påtager sig selvstændigt ansvar for tilrettelæggelsen og udførelsen i sin stilling. I vores forretningsmæssige udvikling, er det centralt, at selskabet evner at fastholde og tiltrække kvalificerede medarbejdere. Selskabet har derfor målrettet fokus på medarbejdernes kompetenceudvikling, og selskabet tilbyder en varieret og bred vifte af uddannelsesmuligheder, tilrettet den enkelte medarbejders nuværende kompetenceniveau.

### Selskabets ledelse

Bestyrelsen varetager den overordnede strategiske ledelse og finansielle kontrol af Thisted Forsikring og sikrer en forsvarlig organisation af selskabet. Det sker gennem mål- og rammestyring med udgangspunkt i regelmæssig og systematisk stillingtagen til strategi og risici. Direktionen rapporterer til bestyrelsen om strategi og handlingsplaner, udvikling i markedet, kapitalberedskab og særlige risici. Den finansielle lovgivning fastlægger endvidere krav til, at direktionen skal videregive al relevant information til bestyrelsen og rapportere til denne om overholdelse af bestyrelses- og lovgivningsmæssige grænser.

Bestyrelsen består af ni medlemmer. Seks medlemmer vælges af delegeret forsamling, mens tre medlemmer er valgt af medarbejderne i henhold til reglerne for dette. Bestyrelsesmedlemmerne vælges for tre år ad gangen, og der kan ske genvalg. Genvalg kan ikke finde sted efter det fyldte 70. år.

Valgperioderne er forskudt, således at der hvert år er to medlemmer på valg. Hermed sikres kontinuiteten i bestyrelsesarbejdet. De medarbejdervalgte bestyrelsesmedlemmer vælges hvert fjerde år.

I 2015 blev der afholdt 9 bestyrelsesmøder, 2 delegeretmøder samt et strategiseminar.

Forud for hvert bestyrelsesmøde afholder formandskabet forberedelsesmøder med direktionen.

### Mangfoldighed

Bestyrelsen har fastlagt en mangfoldighedspolitik, som skal fremme, at dens medlemmer har den tilstrækkelige kollektive viden, faglige kompetence og erfaring til at kunne forstå selskabets aktiviteter og dermed forbundne risici, således som det pålægges bestyrelsen i Lov om finansiel virksomhed § 70 stk. 1 nr. 4.

Det ønskes, at bestyrelsen er mangfoldig i forbindelse med uddannelsesmæssig og erhvervmæssig baggrund. Dette mener bestyrelsen at kunne opnå ved sammensætningen af kompetencekravene – herunder markedskendskab, forståelse af forretningsmodel og strategi, ledelsessystemer, forståelse for finansiel og forsikringsmæssig rapportering samt kendskab til centrale lovmæssige rammer for selskabet. Herved kan hele bestyrelsen aktivt tage del i bestyrelsens arbejde, og udfordre direktionen ved at stille relevante spørgsmål og forholde sig kritisk til svarene.

### Bestyrelsens selvevaluering og kompetence udvikling

Bestyrelsen har fastlagt en årlig selvevalueringsprocedure, hvor bestyrelsens arbejde, kompetencer og sammensætning systematisk evalueres med henblik på at forbedre bestyrelsesarbejdet.

Selvevalueringen tager udgangspunkt i en skematisk besvarelse vedrørende såvel bestyrelsen som helhed som de individuelle medlemmer. Bestyrelsen har efterfølgende udarbejdet handlings- og kompetenceplan.

På tilsvarende vis har bestyrelsen fastlagt evalueringsprocedurer, hvor bestyrelsen én gang årligt evaluerer direktionens arbejde og resultater samt evaluerer på arbejdet mellem bestyrelse og direktion.

### Revisionsudvalg (etableret i datterselskabet Thisted Forsikring A/S)

Revisionsudvalgets arbejde er fastlagt i et af bestyrelsen fastlagt kommissorium. Udvalget består af 3 medlemmer af bestyrelsen og ledes af en formand for revisionsudvalget.

Revisionsudvalgets formand Walter Mikkelsen er det uafhængige og kvalificerede medlem med kvalifikationer inden for regnskabsvæsen og revision. De øvrige medlemmer er Henrik Dam Jespersen og Ivan Christiansen (indtrådt den 1. januar 2016.)

Udvalgets formål er:

- at overvåge regnskabsaflæggelsesprocessen
- at overvåge om selskabets interne kontrolsystem og risikostyringssystemer fungerer effektivt
- at overvåge den lovpligtige revision af årsregnskabet
- at overvåge og kontrollere de eksterne revisorers uafhængighed
- at overvåge selskabets risikopolitik, indsamling, registrering og behandling af såvel nye, som eksisterende risikoanliggender, herunder større forsikringsrisici, hensættelser, selskabets solvensbehov og kapitalplanlægning.

Udvalget afholder minimum 4 møder årligt og rapporterer regelmæssigt til bestyrelsen.

### Måltal og politik for det underrepræsenterede køn

Bestyrelsen skal i henhold til Lov om Finansiell Virksomhed fastlægge måltal for andelen af det underrepræsenterede køn i bestyrelsen samt udarbejde en politik for den kønsmæssige sammensætning af selskabets øvrige ledelsesniveauer.

#### *Bestyrelsen*

Selskabet har en målsætning om en bestyrelse, der repræsenterer begge køn. Det skal således være muligt for både kvinder og mænd at blive valgt ind i bestyrelsen. Det afgørende er dog, som hidtil, at bestyrelsesposterne fortsat kan besættes på baggrund af de kvalifikationer, der er behov for i bestyrelsen.

Målsætningen skal ifølge lovgivningen alene omfatte de generalforsamlingsvalgte medlemmer.

Selskabets bestyrelse vil arbejde på at nå en højere repræsentation af kvinder i bestyrelsen fra det nuværende, hvor ingen generalforsamlingsvalgte medlemmer er kvinder til minimum 1-2 medlemmer frem mod 2020.

#### *Øvrige ledelsesniveauer*

Det er selskabets målsætning, at den øvrige ledelse som helhed, skal afspejle en repræsentativ fordeling mellem kvinder og mænd for at opnå en så bredt sammensat gruppe som muligt på ledelsesplan.

Det er dog selskabets politik, at ledelsesposter til enhver tid sker på baggrund af den enkelte medarbejders kvalifikationer frem for køn.

Selskabets øvrige ledelsesniveau anses i dag for at være bredt sammensat i forhold til køn med en fordeling på 50 % kvindelige ledere og 50 % mandlige ledere.

### Lønpolitik

#### Lovhjemmel

Ifølge Lov om Finansiell virksomhed § 71 stk. 1 nr. 9 og bekendtgørelse om lønpolitik og oplysningsforpligtelser om aflønning i finansielle virksomheder, skal en finansiell virksomhed have en skriftlig lønpolitik, som er i overensstemmelse med og fremmer en sund og effektiv risikostyring.

#### Aflønningsudvalg

Selskabet behøver pga. sin størrelse ikke at etablere et aflønningsudvalg, og bestyrelsen har ikke fundet anledning til at nedsætte et sådant udvalg.

#### Selskabets overordnede lønpolitik

Selskabets lønpolitik har til formål at medvirke til, at selskabets aflønning af ledelse og ansatte, der har væsentlig indflydelse på selskabets risikoprofil, ikke fører til overdreven risikovillig adfærd. Lønpolitikken skal således medvirke til, at selskabets ledelse og væsentlige risikotagere arbejder for at fremme sund og effektiv risikostyring af selskabet.

Lønnen skal være i overensstemmelse med selskabets forretningsstrategi, værdier og langsigtede mål, herunder en holdbar forretningsmodel.

Lønnen må ikke være af en størrelse eller sammensætning, som indebærer en risiko for interessekonflikter, eller som ikke harmonerer med selskabets ønsker om at beskytte kunder og dermed medlemmer i selskabet.

#### Hvem er omfattet

Følgende er omfattet af selskabets lønpolitik:

- Bestyrelsen
- Direktionen
- Øvrige ansatte, hvis aktiviteter har væsentlig indflydelse på selskabets risikoprofil

#### Bestyrelsens honorar

Selskabets bestyrelse aflønnes med et fast honorar og er ikke omfattet af nogen former for incitaments- eller performance-afhængig aflønning.

Bestyrelsens basishonorar fastsættes på et niveau, som er markedskomform, og som afspejler kravene til bestyrelsesmedlemmernes kompetence og indsats i lyset af selskabets kompleksitet, arbejdets omfang og antallet af bestyrelsesmøder.

Ud over basishonoraret ydes honorar til medlemmer af bestyrelsen for deltagelse i:

- Revisionsudvalg
- Særlige udvalg

Fastsættelse af honoraret for deltagelse i udvalg følger samme principper, som gælder for basishonoraret.

Der ydes diæter for deltagelse i møder.

#### Direktionens aflønning

Direktionen er ansat på direktørkontrakt.

Der sker en årlig vurdering af aflønningen. Bestemte for direktionens aflønning er ønsket om, at sikre selskabets fortsatte mulighed for vækst og afspejler direktionens selvstændige indsats og værdiskabelse for selskabet, samt mulighed for at tiltrække og fastholde en kompetent direktion.

Elementerne i direktionens samlede aflønning sammensættes således, at denne er markedskonform med udgangspunkt i selskabets specifikke behov.

I forbindelse med den årlige vurdering af direktionens aflønning, foretages en vurdering af udviklingen i markedspraksis.

Direktionens aflønning består af fast løn og pensionsbidrag, firmabil, fri telefon og andre sædvanlige personalegoder. Direktionen er ikke omfattet af nogen form for incitamentsordning.

I forbindelse med fratrædelse, er direktøren tildelt fratrædelsesgodtgørelse, størrelsen af en fratrædelsesgodtgørelse fremgår af direktørens kontrakt.

Jf. direktørens nuværende ansættelseskontrakt, skal opsigelse fra selskabets side ske med 12 måneders varsel og fra direktionens side med 6 måneder.

#### Aflønning af væsentlige risikotagere

Bestyrelsen har fastlagt, hvem der ud over bestyrelsen og direktionen er omfattet af lønpolitikken, og dermed udgør væsentlige risikotagere.

De omfattede personer aflønnes med en fast månedlig gage, som består af en fast løn og pension, og de er ikke omfattet af nogen former for incitaments- og performanceafhængig aflønning.

#### Offentliggørelse af lønoplysninger

Indholdet i nærværende lønpolitik offentliggøres i selskabets årsrapport.

I årsrapporten offentliggøres det samlede vederlag for hvert enkelt medlem af bestyrelsen og direktionen. Oplysninger vedrørende væsentlige risikotagere oplyses under ét, således at de nævnte personers individuelle løn ikke offentliggøres i årsrapporten.

## Ledelsens beretning 2015

Lønpolitikken fremlægges af bestyrelsesformanden på generalforsamlingen i forbindelse med behandlingen af selskabets årsrapport.

Lønpolitikken vil blive fremlagt til godkendelse på selskabets ordinære generalforsamling

### ***Kontrol og godkendelse***

Bestyrelsen påser mindst én gang årligt, at lønpolitikken overholdes, samt at lønpolitikken tilpasses selskabets udvikling.



## Ledeshverv og ledelsesvederlag

### Bestyrelse



Jens Jørgen Henriksen  
Bestyrelsesformand

Født: 1954

Indtrådt: 2008

**Ledelseshverv:**

Gårdejer

Bestyrelsesformand

- Tican a.m.b.a
- Akea Automation ApS
- Thisted Forsikring A/S

Næstformand

- Danske Slagterier

Bestyrelsesmedlem

- Thy Elektro A/S
- Virksomhedsbestyrelsen og Fællesbestyrelsen i Landbrug og Fødevarer
- Svineafgiftsfonden

Bestyrelsesmedlem og direktør

- J.I.H. Holding ApS



Peter Homann  
Næstformand

Født: 1957

Indtrådt: 2004

**Ledelseshverv:**

Selvstændig

- Homann Consult

Bestyrelsesmedlem

- Kapema A/S
- Hedegaard Peick A/S
- Thisted Forsikring A/S

Direktør

- Hotec Machinery ApS
- HOMANN Invest ApS
- PBL Holding A/S
- PBL Stål A/S



Walther Mikkelsen  
Formand revisionsudvalg

Født: 1952

Indtrådt: 2011

**Ledelseshverv:**

Selvstændig

- Mikkelsen Specialejendomme

Bestyrelsesformand

- Energiprojekt Mors ApS

Bestyrelsesmedlem

- Thisted Forsikring A/S

Bestyrelsesmedlem og direktør

- Holdingselskabet af 20. juni 1994 A/S

Medlem repræsentantskab

- Salling Bank



Ivan Christiansen

Født: 1953

Indtrådt: 2016

**Ledelseshverv:**

Bestyrelsesmedlem

- Thisted Forsikring A/S



Poul Erik Handberg

Født: 1960

Indtrådt: 1996

**Ledelseshverv:**

Indehaver og direktør

- EDC Skive I/S
- Nimatose ejendomme

Bestyrelsesmedlem

- Spar Vest Fonden
- Thisted Forsikring A/S



Henrik Dam Jespersen

Født: 1969

Indtrådt: 2012

**Ledelseshverv:**

Direktør

- Dam Holding ApS

Bestyrelsesformand

- The Furn Company A/S

Bestyrelsesmedlem

- Dantryk A/S
- Furn Consult A/S
- Thy Erhvervs Invest A/S
- Thisted Forsikring A/S

## Ledelseshverv og ledelsesvederlag

Bestyrelse – samlet vederlag 2015 - koncern (DKK1.000)

|  | Vederlag   | Revisions-udvalg | Investerings-komite | Diæter     | 2015 i alt |
|--|------------|------------------|---------------------|------------|------------|
| Jens Jørgen Henriksen, Formand                               | 159        |                  |                     | 50         | 209        |
| Peter Homann, Næstformand                                    | 88         | 13               |                     | 63         | 164        |
| Walther Mikkelsen, Formand revisionsudvalg                   | 52         | 25               |                     | 26         | 103        |
| Poul Erik Handberg   | 52         |                  |                     | 31         | 83         |
| Henrik Dam Jespersen   | 52         | 13               | 12                  | 59         | 136        |
| Erik Rasmussen (udtrådt 1/1 2016)                            | 52         |                  |                     | 28         | 80         |
| Ivan Christiansen (indtrådt 1/1 2016)                        | 0          |                  |                     | 0          | 0          |
| Keld Holst, medarbejdervalgt                                 | 52         |                  |                     | 9          | 61         |
| Ninna Jeppesen, medarbejdervalgt                             | 52         |                  |                     | 9          | 61         |
| Helle Broen, medarbejdervalgt (1/1-30/4 2015)                | 17         |                  |                     | 2          | 19         |
| Sigrid Stouby, medarbejdervalgt (1/5-30/11 2015)             | 35         |                  |                     | 2          | 37         |
| Thomas Buur Tofthøj, medarbejdervalgt (1/12 2015 - 1/3 2016) | 4          |                  |                     | 4          | 8          |
| Kim Vedel Østerby, medarbejdervalgt (indtrådt 1/3 2016)      | 0          |                  |                     | 0          | 0          |
|  | <b>615</b> | <b>51</b>        | <b>12</b>           | <b>283</b> | <b>961</b> |

Der udbetales ikke bestyrelseshonorar i moderselskabet Foreningen af forsikringstagere i Thisted Forsikring f.m.b.a. Der er ikke medarbejderrepræsentation i bestyrelsen for moderselskabet.

### Direktion



Dennis René Petersen  
Adm. direktør

Født: 1961

Indtrådt i direktion: 2010

**Ledelseshverv:**

Bestyrelsesmedlem (formand revisionsudvalg) Nærsikring A/S

Bestyrelsesmedlem Thy Erhvervs Invest A/S

Delegeret medlem AP Pension

## Ledelsespåtegning 2015

Bestyrelse og direktion har dags dato behandlet og godkendt årsrapporten for 2015 for Foreningen af forsikringstagere i Thisted Forsikring f.m.b.a.

Årsrapporten er aflagt i overensstemmelse med lov om finansiell virksomhed.


Vi anser den valgte regnskabspraksis for hensigtsmæssig, således at koncernregnskabet og årsregnskabet giver et retvisende billede af koncernens og foreningens aktiver, passiver og finansielle stilling pr. 31. december 2015 samt af resultatet af koncernens og foreningens aktiviteter for regnskabsåret 1. januar – 31. december 2015.

Det er endvidere vores opfattelse, at ledelsesberetningen indeholder en retvisende redegørelse for udviklingen i koncernens og foreningens aktiviteter og økonomiske forhold samt en retvisende beskrivelse af de væsentligste risici og usikkerhedsfaktorer, som koncernen og foreningen kan påvirkes af.

Årsrapporten indstilles til generalforsamlingens godkendelse.

Thisted, den 17. marts 2016


### Direktion



---

Dennis René Petersen  
Adm. direktør

### Økonomidirektør



---


Henrik Lavesen

### Bestyrelse



---

Jens Jørgen Henriksen  
Formand



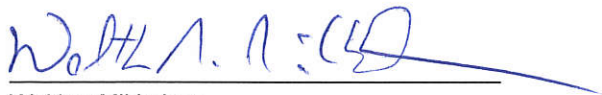
---

Peter Homann  
Næstformand



---

Poul Erik Handberg



---

Walther Mikkelsen



---

Henrik Dam Jespersen



---

Ivan Christiansen

## Den uafhængige revisors erklæringer

Til de delegerede i Foreningen af forsikringstagere i Thisted Forsikring f.m.b.a.

### Påtegning på koncernregnskabet og årsregnskabet

Vi har revideret koncernregnskabet og årsregnskabet for Foreningen af forsikringstagere i Thisted Forsikring f.m.b.a. for regnskabsåret 1. januar - 31. december 2015, der omfatter resultatopgørelse, totalindkomstopgørelse, balance, egenkapitalopgørelse og noter, herunder anvendt regnskabspraksis for såvel koncernen som foreningen. Koncernregnskabet og årsregnskabet udarbejdes efter lov om finansiel virksomhed.

### Ledelsens ansvar for koncernregnskabet og årsregnskabet

Ledelsen har ansvaret for udarbejdelsen af et koncernregnskab og et årsregnskab, der giver et retvisende billede i overensstemmelse med lov om finansiel virksomhed. Ledelsen har endvidere ansvaret for den interne kontrol, som ledelsen anser nødvendig for at udarbejde et koncernregnskab og et årsregnskab uden væsentlig fejlinformation, uanset om denne skyldes besvigelser eller fejl.

### Revisors ansvar

Vores ansvar er at udtrykke en konklusion om koncernregnskabet og årsregnskabet på grundlag af vores revision. Vi har udført revisionen i overensstemmelse med internationale standarder om revision og yderligere krav ifølge dansk revisorlovgivning. Dette kræver, at vi overholder etiske krav samt planlægger og udfører revisionen for at opnå høj grad af sikkerhed for, om koncernregnskabet og årsregnskabet er uden væsentlig fejlinformation.

En revision omfatter udførelse af revisionshandlinger for at opnå revisionsbevis for beløb og oplysninger i koncernregnskabet og årsregnskabet. De valgte revisionshandlinger afhænger af revisors vurdering, herunder vurdering af risici for væsentlig fejlinformation i koncernregnskabet og årsregnskabet, uanset om denne skyldes besvigelser eller fejl. Ved risikovurderingen overvejer revisor intern kontrol, der er relevant for virksomhedens udarbejdelse af et koncernregnskab og et årsregnskab, der giver et retvisende billede. Formålet hermed er at udforme revisionshandlinger, der er passende efter omstændighederne, men ikke at udtrykke en konklusion om effektiviteten af virksomhedens interne kontrol. En revision omfatter endvidere vurdering af, om ledelsens valg af regnskabspraksis er passende, om ledelsens regnskabsmæssige skøn er rimelige samt den samlede præsentation af koncernregnskabet og årsregnskabet.

Det er vores opfattelse, at det opnåede revisionsbevis er tilstrækkeligt og egnet som grundlag for vores konklusion.

Revisionen har ikke givet anledning til forbehold.

### Konklusion

Det er vores opfattelse, at koncernregnskabet og årsregnskabet giver et retvisende billede af koncernens og foreningens aktiver, passiver og finansielle stilling pr. 31. december 2015 samt af resultatet af koncernens og foreningens aktiviteter for regnskabsåret 1. januar - 31. december 2015 i overensstemmelse med lov om finansiel virksomhed.

### Udtalelse om ledelsesberetningen

Vi har i henhold til lov om finansiel virksomhed gennemlæst ledelsesberetningen. Vi har ikke foretaget yderligere handlinger i tillæg til den udførte revision af koncernregnskabet og årsregnskabet. Det er på denne baggrund vores opfattelse, at oplysningerne i ledelsesberetningen er i overensstemmelse med årsregnskabet.

Thisted, den 17. marts 2016

**MS BRANDT**

STATSAUTORISERET REVISIONSAKTIESELSKAB



Stig R. Enevoldsen  
statsautoriseret revisor

**Resultatopgørelse 1. januar - 31. december 2015**

Note

|  | <u>Koncern</u>         |                        | <u>Moderselskab</u>  |                        |
|--|------------------------|------------------------|----------------------|------------------------|
| DKK 1.000  | <u>2015</u>            | <u>2014</u>            | <u>2015</u>          | <u>2014</u>            |
| <b>Forsikringsvirksomhed</b>   |                        |                        |                      |                        |
| 2 Bruttopræmier  | 301.357                | 282.779                | 0                    | 282.779                |
| Afgivne genforsikringspræmier  | -43.305                | -45.475                | 0                    | -45.475                |
| 2 Ændring i bruttopræmiehensættelser                                 | -6.780                 | -7.026                 | 0                    | -7.026                 |
| Ændring i genforsikringsandel af præmiehensættelser                  | 0                      | 0                      | 0                    | 0                      |
| <b>Præmieindtægter f.e.r.</b>  | <b><u>251.272</u></b>  | <b><u>230.278</u></b>  | <b><u>0</u></b>      | <b><u>230.278</u></b>  |
| 3 <b>Forsikringsteknisk rente</b>                                    | <b><u>-428</u></b>     | <b><u>-39</u></b>      | <b><u>0</u></b>      | <b><u>-39</u></b>      |
| Udbetalte erstatninger   | -194.114               | -225.177               | 0                    | -225.177               |
| Modtaget genforsikringsdækning                                       | 32.751                 | 67.485                 | 0                    | 67.485                 |
| Ændring i erstatningshensættelser                                    | 6.781                  | 41.294                 | 0                    | 41.294                 |
| Ændring i genforsikringsandel af erstatningshensættelser             | -17.126                | -33.031                | 0                    | -33.031                |
| <b>Erstatningsudgifter f.e.r.</b>                                    | <b><u>-171.708</u></b> | <b><u>-149.429</u></b> | <b><u>0</u></b>      | <b><u>-149.429</u></b> |
| 4 Erhvervelsesomkostninger   | -28.063                | -25.074                | 0                    | -25.074                |
| Administrationsomkostninger  | -43.393                | -43.954                | -199                 | -43.954                |
| Provisioner og gevinstandele fra genforsikringsselskaber             | 8.478                  | 6.852                  | 0                    | 6.852                  |
| 5 <b>Forsikringsmæssige driftsomkostninger f.e.r.</b>                | <b><u>-62.978</u></b>  | <b><u>-62.176</u></b>  | <b><u>-199</u></b>   | <b><u>-62.176</u></b>  |
| 6 <b>Forsikringsteknisk resultat</b>                                 | <b><u>16.158</u></b>   | <b><u>18.634</u></b>   | <b><u>-199</u></b>   | <b><u>18.634</u></b>   |
| <b>Investeringsvirksomhed</b>  |                        |                        |                      |                        |
| Indtægter fra tilknyttede virksomheder                               | 0                      | 0                      | 16.602               | 0                      |
| Indtægter af investeringsejendomme                                   | -77                    | -86                    | 0                    | -86                    |
| Renteindtægter og udbytter mv.                                       | 4.655                  | 4.214                  | 0                    | 4.214                  |
| 7 Kursreguleringer   | -704                   | 11.744                 | 0                    | 11.744                 |
| Renteudgifter  | -432                   | -647                   | 0                    | -647                   |
| Administrationsomkostninger i forbindelse med investeringsvirksomhed | -1.166                 | -752                   | 0                    | -752                   |
| <b>Investeringsafkast i alt</b>                                      | <b><u>2.276</u></b>    | <b><u>14.473</u></b>   | <b><u>16.602</u></b> | <b><u>14.473</u></b>   |
| <b>Forrentning af forsikringsmæssige hensættelser</b>                | <b><u>99</u></b>       | <b><u>-596</u></b>     | <b><u>0</u></b>      | <b><u>-596</u></b>     |
| <b>Investeringsafkast efter forsikringsteknisk rente</b>             | <b><u>2.375</u></b>    | <b><u>13.877</u></b>   | <b><u>16.602</u></b> | <b><u>13.877</u></b>   |
| <b>Resultat før skat</b>   | <b><u>18.533</u></b>   | <b><u>32.511</u></b>   | <b><u>16.403</u></b> | <b><u>32.511</u></b>   |
| 8 Skat   | -2.083                 | -5.044                 | 47                   | -5.044                 |
| <b>Årets resultat</b>  | <b><u>16.450</u></b>   | <b><u>27.467</u></b>   | <b><u>16.450</u></b> | <b><u>27.467</u></b>   |
| <b>Totalindkomst</b>   |                        |                        |                      |                        |
| Årets resultat   | 16.450                 | 27.467                 | 16.450               | 27.467                 |
| Omvurdering af domicilejendomme                                      | 185                    | 185                    | 0                    | 185                    |
| Skat på omvurdering af domicilejendomme                              | 0                      | 0                      | 0                    | 0                      |
| Stiftelsesomkostninger   | -268                   | 0                      | 0                    | 0                      |
| Egenkapitalpostering i tilknyttede virksomhed                        | 0                      | 0                      | -83                  | 0                      |
| <b>Anden totalindkomst</b>   | <b><u>16.367</u></b>   | <b><u>27.652</u></b>   | <b><u>16.367</u></b> | <b><u>27.652</u></b>   |
| <b>Årets totalindkomst</b>   | <b><u>16.367</u></b>   | <b><u>27.652</u></b>   | <b><u>16.367</u></b> | <b><u>27.652</u></b>   |



**Balance pr. 31. december 2015**
**Aktiver**
**Note**

|    |   | <b>Koncern</b>    |                   | <b>Moderselskab</b> |                   |
|----|---|-------------------|-------------------|---------------------|-------------------|
|    |   | <b>31.12.2015</b> | <b>31.12.2014</b> | <b>31.12.2015</b>   | <b>31.12.2014</b> |
|    | <b>DKK 1.000</b>  |                   |                   |                     |                   |
| 9  | Driftsmidler  | 5.518             | 4.452             | 0                   | 4.452             |
| 10 | Domicilejendomme  | 15.300            | 15.300            | 0                   | 15.300            |
|    | <b>Materielle aktiver i alt</b>   | <b>20.818</b>     | <b>19.752</b>     | <b>0</b>            | <b>19.752</b>     |
| 11 | <b>Investeringsjendomme</b>   | <b>1.950</b>      | <b>1.950</b>      | <b>0</b>            | <b>1.950</b>      |
| 12 | <b>Kapitalandele i tilknyttede virksomheder</b>                             | <b>0</b>          | <b>0</b>          | <b>250.012</b>      | <b>0</b>          |
|    | Kapitalandele   | 70.461            | 65.526            | 0                   | 65.526            |
|    | Investeringsforeningsandele   | 42.813            | 44.735            | 0                   | 44.735            |
|    | Obligationer  | 255.442           | 227.326           | 0                   | 227.326           |
|    | Andre udlån   | 250               | 250               | 0                   | 250               |
|    | Indlån i kreditinstitutter  | 60.000            | 65.000            | 0                   | 65.000            |
|    | <b>Andre finansielle investeringsaktiver i alt</b>                          | <b>428.966</b>    | <b>402.837</b>    | <b>0</b>            | <b>402.837</b>    |
|    | <b>Investeringsaktiver i alt</b>  | <b>430.916</b>    | <b>404.787</b>    | <b>250.012</b>      | <b>404.787</b>    |
|    | <b>Genforsikringsandele af erstatningshensættelser</b>                      | <b>16.612</b>     | <b>33.677</b>     | <b>0</b>            | <b>33.677</b>     |
|    | Tilgodehavende hos forsikringstagere  | 6.210             | 6.512             | 0                   | 6.512             |
|    | <b>Tilgodehavende i forbindelse med direkte forsikringskontrakter i alt</b> | <b>6.210</b>      | <b>6.512</b>      | <b>0</b>            | <b>6.512</b>      |
|    | Tilgodehavender hos forsikringsvirksomheder                                 | 2.877             | 8.541             | 0                   | 8.541             |
|    | Andre tilgodehavender   | 590               | 2.956             | 0                   | 2.956             |
|    | <b>Tilgodehavender i alt</b>  | <b>9.677</b>      | <b>18.009</b>     | <b>0</b>            | <b>18.009</b>     |
|    | Aktuelle skatteaktiver  | 2.375             | 0                 | 0                   | 0                 |
|    | Likvide beholdninger  | 42.743            | 37.638            | 0                   | 37.638            |
|    | <b>Andre aktiver i alt</b>  | <b>45.118</b>     | <b>37.638</b>     | <b>0</b>            | <b>37.638</b>     |
|    | Tilgodehavende renter   | 1.333             | 802               | 0                   | 802               |
|    | Andre periodeafgrænsningsposter   | 5.376             | 5.496             | 0                   | 5.496             |
|    | <b>Periodeafgrænsningsposter i alt</b>                                      | <b>6.709</b>      | <b>6.298</b>      | <b>0</b>            | <b>6.298</b>      |
|    | <b>Aktiver i alt</b>  | <b>529.850</b>    | <b>520.161</b>    | <b>250.012</b>      | <b>520.161</b>    |

**Balance pr. 31. december 2015**
**Passiver**

| Note | Koncern  |                | Moderselskab   |                |                |
|------|--|----------------|----------------|----------------|----------------|
|      | 31.12.2015   | 31.12.2014     | 31.12.2015     | 31.12.2014     |                |
|      | <b>DKK 1.000</b>   |                |                |                |                |
|      | Grundfond  | 0              | 10.000         | 0              | 10.000         |
|      | Opskrivningshenlæggelser   | 185            | 1.343          | 0              | 1.343          |
|      | Reserve for nettoopskrivning for indre værdi                         | 0              | 0              | 16.519         | 0              |
|      | Overført overskud  | 249.675        | 222.150        | 233.341        | 222.150        |
| 13   | <b>Egenkapital i alt</b>   | <b>249.860</b> | <b>233.493</b> | <b>249.860</b> | <b>233.493</b> |
| 14   | <b>Ansvarlig lånekapital</b>   | <b>0</b>       | <b>5.000</b>   | <b>0</b>       | <b>5.000</b>   |
|      | Præmiehensættelser   | 116.362        | 109.582        | 0              | 109.582        |
|      | Erstatningshensættelser  | 145.116        | 151.424        | 0              | 151.424        |
|      | <b>Hensættelser til forsikrings- og investeringskontrakter i alt</b> | <b>261.478</b> | <b>261.006</b> | <b>0</b>       | <b>261.006</b> |
| 15   | Udskudte skatteforpligtelser   | 142            | 100            | 0              | 100            |
|      | <b>Hensatte forpligtelser i alt</b>                                  | <b>142</b>     | <b>100</b>     | <b>0</b>       | <b>100</b>     |
|      | Gæld i forbindelse med direkte forsikring                            | 0              | 0              | 0              | 0              |
|      | Gæld i forbindelse med genforsikring                                 | 4.643          | 7.620          | 0              | 7.620          |
|      | Gæld til kreditinstitutter   | 0              | 0              | 0              | 0              |
|      | Gæld til tilknyttede virksomheder                                    | 0              | 0              | 127            | 0              |
|      | Aktuelle skatteforpligtigelser                                       | 0              | 151            | 0              | 151            |
| 16   | Anden gæld   | 13.727         | 12.791         | 25             | 12.791         |
|      | <b>Gæld i alt</b>  | <b>18.370</b>  | <b>20.562</b>  | <b>152</b>     | <b>20.562</b>  |
|      | <b>Passiver i alt</b>  | <b>529.850</b> | <b>520.161</b> | <b>250.012</b> | <b>520.161</b> |
| 17   | Afløbsresultat   |                |                |                |                |
| 18   | Risikooplysninger  |                |                |                |                |
| 19   | Sikkerhedsstillelser   |                |                |                |                |
| 20   | Følsomhedsoplysninger  |                |                |                |                |
| 21   | Nærtstående parter   |                |                |                |                |
| 22   | Sambeskatning  |                |                |                |                |
| 23   | Femårsoversigt   |                |                |                |                |

## Egenkapitalforklaring

### KONCERN

#### DKK 1.000

|  | <u>Grundfond</u> | <u>Opskrivnings-<br/>henlæggelser</u> | <u>Overført<br/>overskud</u> | <u>I alt</u>   |
|--|------------------|---------------------------------------|------------------------------|----------------|
| <b>Egenkapital 1. januar 2014</b>        | <b>10.000</b>    | <b>1.158</b>                          | <b>194.683</b>               | <b>205.841</b> |
| Årets resultat                           | 0                | 0                                     | 27.467                       | 27.467         |
| Værdiregulering domicilejendom           | 0                | 185                                   | 0                            | 185            |
| Totalindkomst 2014                       | 0                | 185                                   | 27.467                       | 27.652         |
| <b>Egenkapital pr. 31. december 2014</b> | <b>10.000</b>    | <b>1.343</b>                          | <b>222.150</b>               | <b>233.493</b> |
| Overført omdannelse                      | -10.000          | -1.343                                | 11.343                       | 0              |
| Stiftelsesomkostninger                   | 0                | 0                                     | -268                         | -268           |
| Årets resultat                           | 0                | 0                                     | 16.450                       | 16.450         |
| Værdiregulering domicilejendom           | 0                | 185                                   | 0                            | 185            |
| Totalindkomst 2015                       | 0                | 185                                   | 16.182                       | 16.367         |
| <b>Egenkapital pr. 31. december 2015</b> | <b>0</b>         | <b>185</b>                            | <b>249.675</b>               | <b>249.860</b> |

### MODERSELSKAB

#### DKK 1.000

|  | <u>Grundfond</u> | <u>henlæggelser</u> | <u>Reserve<br/>for nettoop-<br/>skrivning for<br/>indre værdi</u> | <u>Overført-<br/>overskud</u> | <u>Overført<br/>I alt</u> |
|--|------------------|---------------------|---|-------------------------------|---------------------------|
| <b>Egenkapital 1. januar 2014</b>        | <b>10.000</b>    | <b>1.158</b>        | <b>0</b>  | <b>194.683</b>                | <b>205.841</b>            |
| Årets resultat                           | 0                | 0                   | 0   | 27.467                        | 27.467                    |
| Værdiregulering domicilejendom           | 0                | 185                 | 0   | 0                             | 185                       |
| Totalindkomst 2014                       | 0                | 185                 | 0   | 27.467                        | 27.652                    |
| <b>Egenkapital pr. 31. december 2014</b> | <b>10.000</b>    | <b>1.343</b>        |   | <b>222.150</b>                | <b>233.493</b>            |
| Overført omdannelse                      | -10.000          | -1.343              | 0   | 11.343                        | 0                         |
| Årets resultat                           | 0                | 0                   | 16.602  | -152                          | 16.450                    |
| Egenkapital i tilknyttede virksomheder   | 0                | 0                   | -83   | 0                             | -83                       |
| Totalindkomst 2015                       | 0                | 0                   | 16.519  | -152                          | 16.367                    |
| <b>Egenkapital pr. 31. december 2015</b> | <b>0</b>         | <b>0</b>            | <b>16.519</b>   | <b>233.341</b>                | <b>249.860</b>            |

## Noter

### 1 Anvendt regnskabspraksis

#### Generelt

Foreningen af forsikringstagere i Thisted Forsikring f.m.b.a. ejer 100 % af aktierne i Thisted Forsikring A/S og er i henhold til Lov om finansiel virksomhed en forsikringsholdingvirksomhed.

Årsrapporten er aflagt i henhold til lov om finansiel virksomhed samt efter reglerne i bekendtgørelse nr. 112 af 7/2 2013 om finansielle rapporter for forsikringselskaber og tværgående pensionskasser.

Foreningen af forsikringstagere i Thisted Forsikring f.m.b.a. var indtil omdannelsen pr. 1. januar 2015 et gensidigt selskab. Ved omdannelsen blev samtlige aktiver og forpligtelser, herunder forsikringsporteføljen overdraget til det nyetablerede datterselskab Thisted Forsikring A/S. Koncernen er således etableret pr. 1. januar 2015. Sammenligningstal for 2014 er medtaget i koncernregnskabet for at give et retvisende udtryk af Thisted Forsikring koncernen.

Den anvendte regnskabspraksis er uændret i forhold til sidste år.

#### Koncernregnskabet

Koncernregnskabet omfatter moderselskabet Foreningen af forsikringstagere i Thisted Forsikring f.m.b.a. samt datterselskabet Thisted Forsikring A/S.

I koncernregnskabet er ensartede poster i moderselskabet og datterselskabet sammenlagt. Datterselskabet anvender samme regnskabspraksis som moderselskabet.

Koncerninterne indtægter og omkostninger, mellemværende, aktiebesiddelser og udbytter samt fortjeneste og tab ved interne transaktioner er elimineret.

#### Koncerninterne transaktioner

Koncerninterne transaktioner afregnes på markedsvilkår eller omkostningsdækkende basis. Løbende mellemværende forrentes på markedsbaserede vilkår.

#### Generelle principper for indregning og måling

Aktiver indregnes i balancen, når det er sandsynligt, at fremtidige økonomiske fordele vil tilflyde selskabet, og aktivets værdi kan måles pålideligt. Forpligtelser indregnes i balancen, når det er sandsynligt, at fremtidige økonomiske fordele vil fragå selskabet, og forpligtelsens værdi kan måles pålideligt.

Ved første indregning måles aktiver og forpligtelser til kostpris. Efterfølgende måles aktiver og forpligtelser som beskrevet for hver enkelt regnskabspost efterfølgende.

Ved indregning og måling tages hensyn til forudsigelige tab og risici, der fremkommer, inden årsrapporten aflægges, og som be- eller afkræfter forhold, der eksisterede på balancedagen.

Indtægter indregnes i resultatopgørelsen i takt med, at de indtjenes, mens omkostninger indregnes med de beløb, der kan henføres til regnskabsåret. Værdireguleringer af finansielle aktiver og forpligtelser indregnes i resultatopgørelsen, med mindre andet er anført i anvendt regnskabspraksis.

#### Resultatopgørelse

##### Præmieindtægter

Bruttopræmier omfatter forfaldne præmier vedrørende forsikringskontrakter, hvor risikoperioden er påbegyndt inden regnskabsårets udgang.

Præmieindtægter for egen regning er årets bruttopræmier reguleret for bevægelser i præmiehensættelser og med fradrag af afgivne genforsikringspræmier.

##### Forsikringsteknisk rente

Forsikringsteknisk rente opgøres i henhold til Finanstilsynets bekendtgørelse som et beregnet rentefkast af årets gennemsnitlige forsikringsmæssige hensættelser for egen regning.

Den forsikringstekniske rente reduceres med den del af stigningen i forsikringsmæssige hensættelser, der kan henføres til diskonteringen.

##### Erstatningsudgifter

Erstatningsudgifter indeholder forsikringsårets betalte erstatninger reguleret for bevægelser i erstatningshensættelser svarende til kendte og forventede erstatningsudgifter vedrørende året.

Beløb til dækning af udgifter til besigtigelse og vurdering samt øvrige direkte eller indirekte omkostninger til personaleadministration mv. forbundet med skadebehandlingen er indeholdt i regnskabsposten. Endvidere indgår afløbsresultatet vedrørende tidligere år.

## Noter

### 1 Anvendt regnskabspraksis

Den del af ændringen af erstatningshensættelserne, som kan henføres til diskontering er overført til forsikringsteknisk rente. Den del af ændringen, der kan henføres til ændring i den anvendte diskontingsats, er overført til kursregulering.

#### Erhvervs- og administrationsomkostninger

Den andel af de forsikringsmæssige driftsomkostninger, der kan henføres til erhvervelse og fornyelse af forsikringsbestanden, opføres under erhvervsomkostninger. Erhvervsomkostninger udgiftsføres som hovedregel på tidspunktet for forsikringens ikrafttræden.

Administrationsomkostninger vedrører de udgifter, som er forbundet med at administrere selskabets forsikringsbestand. Administrationsomkostninger periodiseres, således de omfatter regnskabsåret.

Driftsomkostninger vedrørende domicilejendomme opføres i resultatopgørelse under administrationsomkostninger. Der indregnes ikke husleje vedrørende selskabets domicilejendom.

#### Indtægter fra tilknyttede virksomheder

Indtægter fra tilknyttede virksomheder indregnes efter den indre værdis metode, således at andel af tilknyttede virksomheders resultater indregnes i foreningens resultatopgørelse i indtjeningsåret.

#### Renteindtægter og udbytter mv.

Under renteindtægter og udbytte mv. indgår de i regnskabsåret modtagne udbytter, optjente renter mv.

#### Kursreguleringer

Kursreguleringer indeholder samtlige realiserede og urealiserede gevinster og tab af investeringsaktiver.

Herudover indregnes den del af ændringen i præmie- og erstatningshensættelser, som kan henføres til ændring i diskonteringsatsen.

#### Skat

Foreningen af forsikringstagerne i Thisted Forsikring f.m.b.a. er sambeskattet med datterselskabet Thisted Forsikring A/S og er administrationselskab for afregning af alle skatter til skattemyndigheder. Efter sambeskatningsreglerne hæfter Foreningen af forsikringstagere i Thisted Forsikring f.m.b.a. solidarisk og ubegrænset overfor skattemyndighederne for selskabsskatter og kildeskatter opstået inden for sambeskatningskredsen.

Skat indeholder årets skat, der består af årets aktuelle skat, forskydning i udskudt skat samt regulering vedrørende tidligere år. Ændring i udskudt skat som følge af ændringer i skattesats indregnes ligeledes i posten.

Aktuelle skatteaktiver og -forpligtelser indregnes i balancen med det beløb, der kan beregnes på grundlag af årets forventede skattepligtige indkomst.

Der indregnes udskudt skat efter den balanceorienterede gælds metode af alle midlertidige forskelle mellem regnskabs- og skattemæssig værdi af aktiver og forpligtelser. Udskudt skat måles på grundlag af de skatteregler og skattesatser, der med balancedagens lovgivning vil være gældende, når den udskudte skat forventes udløst som aktuel skat.

#### Balance

#### Driftsmidler

Driftsmidler måles til kostpris med fradrag af akkumulerede af- og nedskrivninger. Afskrivninger foretages lineært over de forventede brugstider under hensyntagen til den forventede restværdi.

De forventede brugstider vurderes til at være følgende:

- Biler, 5 år
- Inventar, 1 - 3 år
- Edb-anlæg, 1 - 3 år

Til kostprisen indregnes anskaffelsesprisen samt direkte henførbare omkostninger.

#### Leasing

Finansielt leasede aktiver indregnes til dagsværdi af de aftalte leasingbetalinger. Den kapitaliserede restleasingforpligtelse indregnes i balancen som en gældsforpligtelse, og leasingydelsens rentedel omkostningsføres løbende i resultatopgørelsen. Finansielt leasede aktiver behandles herefter som driftsmidler.

#### Grunde og bygninger

Grunde og bygninger ejet af selskabet er opdelt i domicilejendomme og investeringsejendomme. Domicilejendom er den ejendom, som selskabet i al væsentlighed udnytter til administrative formål.



## Noter

### 1 Anvendt regnskabspraksis

Øvrige ejendomme er klassificeret som investeringsejendomme.

Der foretages årligt en vurdering af dagsværdien af grunde og bygninger.

#### Domicilejendomme

Domicilejendomme måles til en omvurderet værdi svarende til dagsværdien på vurderingstidspunktet med fradrag af akkumulerede afskrivninger og værdireguleringer. Dagsværdien opgøres på grundlag af Finanstilsynets retningslinjer om afkastmetoden, hvilket betyder, at den enkelte ejendom værdiansættes på grundlag af et forventet normalt driftsbudget og en afkastprocent.

Domicilejendomme afskrives lineært over ejendommenes forventede brugstider, som vurderes at være 50 år. Afskrivninger beregnes under hensyntagen til den forventede restværdi og indregnes i resultatopgørelsen under administrationsomkostninger.

Opskrivninger med tillæg eller fradrag af den skattemæssige effekt af ejendomme, klassificeret som domicilejendomme, foretages over egenkapitalen som opskrivningshenlæggelser. Når en foretagen opskrivning ikke længere er aktuel, tilbageføres denne. Nedskrivninger, som ikke modsvarer tidligere opskrivninger, foretages via resultatopgørelsen.

#### Investeringsejendomme

Investeringsejendomme måles til en dagsværdi, der er opgjort på grundlag af Finanstilsynets retningslinier. Dagsværdien beregnes på grundlag af afkastmetoden, hvilket betyder, at den enkelte ejendom værdiansættes på grundlag af et forventet normalt driftsbudget og en afkastprocent. Den beregnede værdi reguleres for kortvarige forhold, som ændrer ejendommens indtjening. Den regulerede beregnede værdi svarer til dagsværdien. For mindre ejendomme som ejerlejlighed er den seneste offentlige vurdering anvendt som dagsværdi.

Investeringsejendomme i regnskabsåret vedrører udelukkende ejerlejlighed, der er målt til seneste offentlige ejendomsvurdering.

Værdireguleringer af investeringsejendomme indregnes i resultatopgørelsen for det regnskabsår, hvor ændringen er opstået.

#### Kapitalandele i tilknyttede virksomheder

Kapitalandele i tilknyttede virksomheder indregnes til den forholdsmæssige andel af den regnskabsmæssige indre værdi opgjort efter koncernens regnskabspraksis.

Nettoopskrivninger på investeringer i tilknyttede virksomheder indregnes i reserve for nettoopskrivning efter indre værdis metode på egenkapitalen, hvis den regnskabsmæssige værdi overstiger kostprisen.

#### Investeringsaktiver mv.

Finansielle aktiver indregnes eller ophører med at være indregnet på afregningsdatoen.

Børsnoterede finansielle aktiver måles til dagsværdi ud fra lukkekursen på balancedagen, eller hvis en sådan ikke foreligger, en anden offentliggjort kurs, der må antages bedst at svare hertil.

For hovedparten af de unoterede aktier vurderes det, at dagsværdien kan opgøres tilstrækkeligt pålideligt ved anvendelse af anerkendte værdiansættelsesmetoder.

De unoterede aktier, hvor det vurderes, at dagsværdien ikke kan opgøres tilstrækkeligt pålideligt, måles i stedet for til kostpris.

Realiserede og urealiserede gevinster og tab, som måtte opstå som følge af ændringer i dagsværdien for kategorien finansielle aktiver til dagsværdi indregnes i resultatopgørelsen i den periode, hvor de opstår.

#### Genforsikringsandele af erstatningshensættelser

Genforsikringens andel af erstatningshensættelserne måles til diskonteret værdi af de beløb, der i henhold til indgåede genforsikringskontrakter, kan forventes modtaget fra genforsikringssselskaber.

#### Tilgodehavender

Tilgodehavender består af tilgodehavender hos forsikringstagere og forsikringsvirksomheder samt andre tilgodehavender.

Tilgodehavender indregnes første gang til dagsværdi og måles efterfølgende til amortiseret kostpris. I resultatopgørelsen indregnes en skønsmæssig reservation til forventede uerholdelige beløb, når der er en klar indikation af, at aktivet er værdiforringet.

#### Andre tilgodehavender

Under andre aktiver indgår aktuelle og udskudte skatteaktiver samt likvide beholdninger. Aktuelle skatteaktiver udgør tilgodehavender vedrørende årets skat reguleret for acountobetalingen samt eventuelle reguleringer vedrørende tidligere år. Likvide beholdninger indregnes til nominel værdi på balancedagen.

## Noter

### 1 Anvendt regnskabspraksis

#### Periodeafgrænsningsposter

Periodeafgrænsningsposter, indregnet under aktiver, omfatter betalte omkostninger vedrørende efterfølgende regnskabsår samt tilgodehavende renter.

#### Præmiehensættelser

Præmiehensættelser måles som det bedste skøn over erstatningsudgifterne for fremtidige skader i den ikke afløbne del af forsikringsperioden inklusive alle direkte og indirekte omkostninger til administration og skadebehandling. Præmiehensættelse udgør dog som minimum et beløb svarende til en periodisering af de opkrævede præmier.

Der er ikke foretaget diskontering af præmiehensættelserne, fordi en diskontering er af uvæsentlig betydning for størrelsen af præmiehensættelserne.

#### Erstatningshensættelser

Erstatningshensættelser måles som det bedste skøn over summen af de beløb, selskabet må forvente at skulle betale i anledning af forsikringsbegivenheder, som har fundet sted inden balancedagen ud over de beløb, som allerede er betalt i anledning af sådanne begivenheder.

Erstatningshensættelserne indeholder endvidere beløb til dækning af direkte og indirekte omkostninger, som skønnes at være nødvendige i forbindelse med afvikling af erstatningsforpligtelserne af hensættelsen tager udgangspunkt i de direkte og indirekte omkostninger, der i et normalt skadeår anvendes til henholdsvis anlæggelse af nye skader samt afslutning af gamle skader.

Erstatningshensættelserne opgøres som summen af forventede erstatningsbeløb og sagsomkostninger baseret på en sag-for-sag vurdering af alle anmeldte skader, et erfaringsbaseret skøn over anmeldte, men utilstrækkeligt oplyste forsikringsbegivenheder samt et erfaringsbaseret skøn over forsikringsbegivenheder, som er indtruffet inden balancedagen, men som er uanmeldte på tidspunktet for regnskabet's udarbejdelse.

Der anvendes statistiske modeller (baseret på Bornhutter-Ferguson og Chain Ladder) til at opgøre hensættelser til skader, som er indtruffet, men ikke anmeldt (IBNR). Endvidere anvendes de statistiske modeller til at opgøre hensættelser til skader, som er anmeldte, men hvor der er risiko for, at der ikke er tilstrækkeligt stort beløb til dækning af den endelige erstatning (IBNER).

Der er foretaget diskontering på de brancher, hvor det har væsentlig betydning for hensættelsernes størrelse.

Erstatningshensættelserne er diskonteret med baggrund i den justerede diskonteringsats.

#### Gæld

Gæld måles til dagsværdi, hvilket normalt svarer til den nominelle værdi ultimo året.

## Noter

|                                    | <b>Koncern</b> |                | <b>Moderselskab</b> |                |
|------------------------------------|----------------|----------------|---------------------|----------------|
|                                    | <b>2015</b>    | <b>2014</b>    | <b>2015</b>         | <b>2014</b>    |
| <b>DKK 1.000</b>                   |                |                |                     |                |
| <b>2 Bruttopræmieindtægter</b>     |                |                |                     |                |
| Bruttopræmier                      | 301.357        | 282.779        | 0                   | 282.779        |
| Ændring i bruttopræmiehensættelser | -6.780         | -7.026         | 0                   | -7.026         |
| <b>Bruttopræmieindtægter</b>       | <b>294.577</b> | <b>275.753</b> | <b>0</b>            | <b>275.753</b> |
| Direkte forsikring:                |                |                |                     |                |
| Danmark                            | 294.577        | 275.753        | 0                   | 275.753        |
| Andre EU-lande                     | 0              | 0              | 0                   | 0              |
| Øvrige lande                       | 0              | 0              | 0                   | 0              |
|                                    | <b>294.577</b> | <b>253.600</b> | <b>0</b>            | <b>275.753</b> |
| Indirekte forsikring:              |                |                |                     |                |
| Danmark                            | 0              | 0              | 0                   | 0              |
| Andre EU-lande                     | 0              | 0              | 0                   | 0              |
| Øvrige lande                       | 0              | 0              | 0                   | 0              |
|                                    | <b>0</b>       | <b>0</b>       | <b>0</b>            | <b>0</b>       |
| <b>Bruttopræmieindtægter i alt</b> | <b>294.577</b> | <b>275.753</b> | <b>0</b>            | <b>275.753</b> |

### 3 Forsikringsteknisk rente

Beregnet renteafkast af årets gennemsnitlige forsikringsmæssige hensættelser f.e.r. Som rentesats er anvendt samme rentesats, som anvendes ved diskonteringen af hensættelserne. Der er foretaget diskontering af de forsikringsmæssige hensættelser samt af de tilsvarende forsikringsaktiver.

|  | <b>Koncern</b> |                | <b>Moderselskab</b> |                |
|--|----------------|----------------|---------------------|----------------|
|  | <b>2015</b>    | <b>2014</b>    | <b>2015</b>         | <b>2014</b>    |
| Forsikringsteknisk rente kan specificeres således: |                |                |                     |                |
| Gennemsnitsrente                                   | -99            | 596            | 0                   | 596            |
| Diskontering                                       | -329           | -635           | 0                   | -635           |
|  | <b>-428</b>    | <b>-39</b>     | <b>0</b>            | <b>-39</b>     |
| <b>4 Erhvervelsesomkostninger</b>                  |                |                |                     |                |
| Provision forsikringskontrakter                    | -10.798        | -10.134        | 0                   | -10.134        |
| Øvrige erhvervelsesomkostninger                    | -17.265        | -14.940        | 0                   | -14.940        |
|  | <b>-28.063</b> | <b>-25.074</b> | <b>0</b>            | <b>-25.074</b> |

## Noter

|  | <b>Koncern</b> |               | <b>Moderselskab</b> |               |
|--|----------------|---------------|---------------------|---------------|
|  | <b>2015</b>    | <b>2014</b>   | <b>2015</b>         | <b>2014</b>   |
| <b>DKK 1.000</b>   |                |               |                     |               |
| <b>5 Forsikringsmæssige driftsomkostninger</b>   |                |               |                     |               |
| Honorar til selskabets revisorer:  |                |               |                     |               |
| Lovpligtig revision  | 498            | 532           | 25                  | 532           |
| Andre erklæringsopgaver med sikkerhed  | 60             | 66            | 0                   | 66            |
| Skatterådgivning   | 2              | 1             | 0                   | 1             |
| Andre ydelser  | 145            | 49            | 0                   | 49            |
|  | <b>705</b>     | <b>648</b>    | <b>25</b>           | <b>648</b>    |
| De samlede personaleudgifter fordeler sig således:   |                |               |                     |               |
| Lønninger  | 47.351         | 45.219        | 0                   | 45.219        |
| Pension  | 7.262          | 6.941         | 0                   | 6.941         |
| Udgifter til social sikring  | 936            | 934           | 0                   | 934           |
| Lønsumsafgift  | 6.423          | 5.706         | 0                   | 5.706         |
|  | <b>61.972</b>  | <b>58.800</b> | <b>0</b>            | <b>58.800</b> |
| Gennemsnitligt antal beskæftigede  | <b>89</b>      | <b>85</b>     | <b>0</b>            | <b>85</b>     |
| Til bestyrelse, direktion, risikotagere og delegeret forsamling udgør vederlaget:  |                |               |                     |               |
| Bestyrelse (9 personer)  |                |               |                     |               |
| Fast løn   | 678            | 662           | 0                   | 662           |
| Diæter (fast sats)   | 283            | 256           | 0                   | 256           |
|  | <b>961</b>     | <b>918</b>    | <b>0</b>            | <b>918</b>    |
| Direktion (1 person)   |                |               |                     |               |
| Fast løn inkl. pension   | 2.334          | 2.107         | 0                   | 2.107         |
| Variabel løn   | 0              | 0             | 0                   | 0             |
|  | <b>2.334</b>   | <b>2.107</b>  | <b>0</b>            | <b>2.107</b>  |
| Direktionen har herudover fri bil, multimedia m.m. stillet til rådighed.<br>Den skattemæssige værdi heraf udgør 205 tkr. (184 tkr. i 2014).              |                |               |                     |               |
| Ansatte med væsentlig indflydelse - risikotagere 7 personer (4 personer)   |                |               |                     |               |
| Fast løn inkl. pension   | 5.796          | 3.183         | 0                   | 3.183         |
| Variabel løn   | 0              | 0             | 0                   | 0             |
|  | <b>5.796</b>   | <b>3.183</b>  | <b>0</b>            | <b>3.183</b>  |
| 3 ansatte med væsentlig indflydelse har fri bil, multimedia m.m. stillet til rådighed.<br>Den skattemæssige værdi heraf udgør 231 tkr. (149 tkr. i 2014) |                |               |                     |               |
| Delegeret forsamling (36 personer)   |                |               |                     |               |
| Fast løn/diæter  | <b>174</b>     | <b>180</b>    | <b>174</b>          | <b>180</b>    |

Delegeret forsamling honoreres fra 1. januar 2015 fra Foreningen af forsikringstagere i Thisted Forsikring f.m.b.a.

Der er ikke aftalt særlige incitamentsprogrammer for ledelsen.

En del af årets lønudgifter er fordelt som skadesbehandlingsomkostninger og indgår derfor under erstatningsudgifter.

## Noter

### DKK 1.000

#### 6 Forsikringsteknisk resultat (Koncern)

Det forsikringstekniske resultat kan opdeles således på brancher:

|  | Brand- og<br>løsøre<br>(erhverv) | Motorkøretøj<br>kasko | Brand og<br>løsøre<br>(privat) | Anden<br>forsikring | 2015<br>i alt  | 2014<br>i alt  |
|--|----------------------------------|-----------------------|--------------------------------|---------------------|----------------|----------------|
| Bruttopræmier                                    | <b>50.148</b>                    | <b>73.730</b>         | <b>94.055</b>                  | <b>83.424</b>       | <b>301.357</b> | <b>282.779</b> |
| Bruttopræmieindtægter                            | 51.074                           | 71.608                | 89.276                         | 82.619              | 294.577        | 275.753        |
| Bruttoerstatningsudgifter                        | -25.823                          | -40.919               | -68.687                        | -51.904             | -187.333       | -183.883       |
| Bruttodriftsomkostninger                         | -11.858                          | -17.434               | -22.240                        | -19.924             | -71.456        | -69.028        |
| Resultat af afgiven forretning                   | -6.315                           | -5.259                | -6.408                         | -1.220              | -19.202        | -4.169         |
| Forsikringsteknisk rente f.e.r                   | -71                              | -105                  | -134                           | -118                | -428           | -39            |
|  | <b>7.007</b>                     | <b>7.891</b>          | <b>-8.193</b>                  | <b>9.453</b>        | <b>16.158</b>  | <b>18.634</b>  |
| Antal erstatninger                               | 788                              | 5.823                 | 5.349                          | 2.389               | 14.349         | 12.177         |
| Erstatningsfrekvens                              | 0,063                            | 0,171                 | 0,153                          | 0,036               | 0,097          | 0,090          |
| Gennemsnitlig erstatning<br>for indtrufne skader | 20                               | 6                     | 13                             | 16                  | 11             | 11             |

Driftsomkostninger, der ikke er direkte henførbare, er fordelt efter bruttopræmie.

|   | Koncern       |               | Moterselskab  |               |
|---|---------------|---------------|---------------|---------------|
|   | 2015          | 2014          | 2015          | 2014          |
| <b>7 Kursreguleringer</b>                             |               |               |               |               |
| Investeringsejendomme                                 | 0             | -50           |               | -50           |
| Kapitalandele   | 8.869         | 11.205        |               | 11.205        |
| Investeringsforeningsandele                           | -7.563        | 819           |               | 819           |
| Obligationer  | -1.927        | -996          |               | -996          |
| Øvrige  | -83           | 766           |               | 766           |
|   | <b>-704</b>   | <b>11.744</b> |               | <b>11.744</b> |
| <b>8 Skat</b>   |               |               |               |               |
| Årets aktuelle skat                                   | -2.041        | -5.006        | 47            | -5.006        |
| Årets regulering udskudt skat                         | -42           | -38           | 0             | -38           |
|   | <b>-2.083</b> | <b>-5.044</b> | <b>47</b>     | <b>-5.044</b> |
| <b>Afstemning af skatteomkostning</b>                 |               |               |               |               |
| Skat af årets resultat før skat                       | -4.355        | -7.330        | -3.855        | -7.330        |
| Skat af ikke skattepligtige indtægter og omkostninger | 2.272         | 2.286         | 3.902         | 2.286         |
|   | <b>-2.083</b> | <b>5.044</b>  | <b>47</b>     | <b>5.044</b>  |
| <b>Effektiv skatteprocent</b>                         |               |               |               |               |
| Skat af årets resultat før skat                       | 23,5%         | 24,5%         | 23,5 %        | 24,5%         |
| Skat af ikke skattepligtige indtægter og omkostninger | -12,3%        | -7,6%         | -23,8 %       | -7,6%         |
|   | <b>11,2%</b>  | <b>16,9%</b>  | <b>-0,3 %</b> | <b>16,9%</b>  |

## Noter

|  | <u>Koncern</u> |               | <u>Moderselskab</u> |               |
|--|----------------|---------------|---------------------|---------------|
|  | <u>2015</u>    | <u>2014</u>   | <u>2015</u>         | <u>2014</u>   |
| <b>DKK 1.000</b>   |                |               |                     |               |
| <b>9 Driftsmidler</b>  |                |               |                     |               |
| Samlet anskaffelsessum 1/1 2015  | 16.131         | 16.181        | 0                   | 16.181        |
| Tilgang i årets løb  | 3.490          | 2.276         | 0                   | 2.276         |
| Afgang i årets løb   | -1.455         | -2.326        | 0                   | -2.326        |
| <b>Samlet anskaffelsessum 31/12 2015</b>                                       | <b>18.166</b>  | <b>16.131</b> | <b>0</b>            | <b>16.131</b> |
| Samlede af- og nedskrivninger 1/1 2015   | 11.679         | 11.612        | 0                   | 11.612        |
| Årets af- og nedskrivninger  | 2.103          | 1.535         | 0                   | 1.535         |
| Afskrivninger på afhændede aktiver   | -1.134         | -1.468        | 0                   | -1.468        |
| <b>Samlede af- og nedskrivninger 31/12 2015</b>                                | <b>12.648</b>  | <b>11.679</b> | <b>0</b>            | <b>11.679</b> |
| <b>Bogført værdi 31/12 2015</b>  | <b>5.518</b>   | <b>4.452</b>  | <b>0</b>            | <b>4.452</b>  |
| I driftsmidler indgår finansielle leasingaktiver med ført værdi på             | 337            | 563           | 0                   | 563           |
| <b>10 Domicilejendomme</b>   |                |               |                     |               |
| Omvurderet værdi primo   | 15.300         | 15.300        | 0                   | 15.300        |
| Tilgang i årets løb  | 0              | 0             | 0                   | 0             |
| Afgang i årets løb   | 0              | 0             | 0                   | 0             |
| Årets afskrivning  | -185           | -185          | 0                   | -185          |
| Årets forøgelse/reduktion ved omvurdering                                      | 185            | 185           | 0                   | 185           |
| <b>Omvurderet værdi 31/12 2015</b>   | <b>15.300</b>  | <b>15.300</b> | <b>0</b>            | <b>15.300</b> |
| <b>Vægtet gennemsnitlig afkastprocent</b>                                      | <b>7,5%</b>    | <b>7,5%</b>   | <b>-</b>            | <b>7,5%</b>   |
| Der har ikke været eksterne eksperter involveret i måling af domicilejendomme. |                |               |                     |               |
| <b>11 Investeringsejendomme</b>  |                |               |                     |               |
| Dagsværdi 1/1 2014   | 1.950          | 2.000         | 0                   | 2.000         |
| Tilgang i årets løb  | 0              | 0             | 0                   | 0             |
| Afgang i årets løb   | 0              | 0             | 0                   | 0             |
| Årets værdiregulering indregnet i resultatopgørelsen                           | 0              | -50           | 0                   | -50           |
| <b>Dagsværdi 31/12 2015</b>  | <b>1.950</b>   | <b>1.950</b>  | <b>0</b>            | <b>1.950</b>  |

Investeringsejendomme i 2015 udgør ejerlejlighed, hvor seneste offentliggjorte ejendomsvurdering er anvendt som dagsværdi.

Der har ikke været eksterne eksperter involveret i måling af investeringsejendomme.



## Noter

|  |                         | <b>Moderselskab</b>       |                        |
|--|-------------------------|---------------------------|------------------------|
|  |                         | <b>2015</b>               | <b>2014</b>            |
| <b>DKK 1.000</b>   |                         |                           |                        |
| <b>12 Kapitalandele i tilknyttede virksomhed</b>               |                         |                           |                        |
| Samlet anskaffelsessum 1/1 2015                                |                         | 0                         | 0                      |
| Tilgang ved omdannelse 1/1 2015                                |                         | <u>233.493</u>            | <u>0</u>               |
| <b>Samlet anskaffelsessum 31/12 2015</b>                       |                         | <b><u>233.493</u></b>     | <b><u>0</u></b>        |
| Op- og nedskrivninger pr. 1/1 2015                             |                         | 0                         | 0                      |
| Andel af årets resultat  |                         | 16.602                    | 0                      |
| Egenkapitalposter i tilknyttede virksomheder                   |                         | <u>-83</u>                | <u>0</u>               |
| <b>Op- og nedskrivninger pr. 31/12 2015</b>                    |                         | <b><u>16.519</u></b>      | <b><u>0</u></b>        |
| <b>Bogført værdi pr. 31/12 2015</b>                            |                         | <b><u>250.012</u></b>     | <b><u>0</u></b>        |
| <b>Tilknyttet virksomhed:</b>                                  |                         |                           |                        |
|  | <b><u>Ejerandel</u></b> | <b><u>Egenkapital</u></b> | <b><u>Resultat</u></b> |
| Thisted Forsikring A/S, Thisted                                | 100 %                   | 250.012                   | 16.602                 |
|  |                         | <b>Moderselskab</b>       |                        |
|  |                         | <b>2015</b>               | <b>2014</b>            |
| <b>13 Egenkapital</b>  |                         |                           |                        |
| Egenkapital ultimo   |                         | 249.860                   | 233.493                |
| Diskontering i datterselskab                                   |                         | -351                      | -481                   |
| Ansvarlig lånekapital  |                         | <u>0</u>                  | <u>5.000</u>           |
|  |                         | 249.509                   | 238.012                |
| Individuel solvens i tilknyttede virksomheder                  |                         | <u>-130.478</u>           | <u>0</u>               |
| <b>Basiskapital</b>  |                         | <b><u>119.031</u></b>     | <b><u>238.012</u></b>  |
|  |                         | <b>Koncern</b>            | <b>Moderselskab</b>    |
|  |                         | <b>2015</b>               | <b>2014</b>            |
|  |                         | <b>2015</b>               | <b>2014</b>            |
| <b>14 Ansvarlig lånekapital</b>                                |                         |                           |                        |
| Ansvarlig lånekapital primo                                    | 5.000                   | 18.000                    | 0                      |
| Indfriet i regnskabsåret                                       | <u>-5.000</u>           | <u>-13.000</u>            | <u>0</u>               |
|  | <b><u>0</u></b>         | <b><u>5.000</u></b>       | <b><u>5.000</u></b>    |
| Renter af ansvarlig lånekapital                                | 412                     | 631                       | 0                      |
| Ekstraordinære afdrag  | -5.000                  | -13.000                   | 0                      |
| Omkostninger ved optagelse af ansvarlig lånekapital            | 0                       | 0                         | 0                      |
| Andel af ansvarlig lånekapital, der medregnes i basiskapitalen | 0                       | 5.000                     | 0                      |

## Noter

|   | <b>Koncern</b> |               | <b>Moderselskab</b> |               |
|---|----------------|---------------|---------------------|---------------|
|   | <b>2015</b>    | <b>2014</b>   | <b>2015</b>         | <b>2014</b>   |
| <b>DKK 1.000</b>                            |                |               |                     |               |
| <b>15 Udskudte skatteforpligtelser</b>      |                |               |                     |               |
| Skatteaktiv:                                |                |               |                     |               |
| Driftsmidler og indretning lejede lokaler   | -353           | -404          | 0                   | -404          |
| Skattepassiv:                               |                |               |                     |               |
| Ejendomme                                   | 291            | 286           | 0                   | 286           |
| Tilgodehavende og gæld                      | 204            | 218           | 0                   | 218           |
|   | <b>142</b>     | <b>100</b>    | <b>0</b>            | <b>100</b>    |
| <b>16 Anden gæld</b>                        |                |               |                     |               |
| Forfaldstidspunkterne for anden gæld udgør: |                |               |                     |               |
| Inden 5 år                                  | 13.727         | 12.791        | 25                  | 12.791        |
| Efter 5 år                                  | 0              | 0             | 0                   | 0             |
|   | <b>13.727</b>  | <b>12.791</b> | <b>25</b>           | <b>12.791</b> |
| <b>17 Afløbsresultat</b>                    |                |               |                     |               |
| Bruttoafløbsresultat                        | <b>5.429</b>   | <b>-5.508</b> | -                   | <b>-5.508</b> |
| Afløbsresultat f.e.r.                       | <b>7.490</b>   | <b>6.574</b>  | -                   | <b>6.574</b>  |

## 18 Risikooplysninger

Der henvises til ledelsens beretning side 7 – 8, afsnit forsikringsrisici, markedsrisici/investeringsrisici samt operationelle risici.

## 19 Sikkerhedsstillelser

Til sikkerhed for de forsikringsmæssige hensættelser har selskabet registreret følgende aktiver – jf. bestemmelserne i § 167 i Lov om finansielle virksomheder.

|                                    | <b>Koncern</b> |                | <b>Moderselskab</b> |                |
|------------------------------------|----------------|----------------|---------------------|----------------|
|                                    | <b>2015</b>    | <b>2014</b>    | <b>2015</b>         | <b>2014</b>    |
| Obligationer inkl. optjente renter | 246.666        | 228.015        | -                   | 228.015        |
| Investeringsforeningsandele        | 0              | 10.398         | -                   | 10.398         |
| Likvide beholdninger               | 83.468         | 84.823         | -                   | 84.823         |
| Kapitalandele                      | 0              | 3.348          | -                   | 3.348          |
| <b>Registrerede aktiver i alt</b>  | <b>330.134</b> | <b>326.584</b> | <b>-</b>            | <b>326.584</b> |

## Noter

### 20. Følsomhedsoplysninger (koncern)

Risiko på egenkapital ved enkeltstående hændelse

|                                    |         | % af<br><u>egenkapital</u> |
|------------------------------------|---------|----------------------------|
| Rentestigning på 0,7 – 1,0 % point | -2.301  | 0,9%                       |
| Rentefald på 0,7 – 1,0 % point     | 2.301   | 0,9%                       |
| Aktiekursfald på 12 %              | -13.656 | 5,5%                       |
| Ejendomsprisfald på 8 %            | -1.380  | 0,6%                       |
| Valutakursrisiko (VaR 99 %)        | -254    | 0,1%                       |
| Tab på modparter på 8 %            | -7.999  | 3,2%                       |

### 21. Nærtstående parter

Foreningen af forsikringstagere i Thisted Forsikring f.m.b.a., ejer 100% af aktierne i Thisted Forsikring A/S og har således bestemmende indflydelse.

Selskabets nærtstående parter udgøres herudover af bestyrelse og direktion samt disse personers relaterede familiemedlemmer. Oplysninger om vederlag til bestyrelse, direktion mv. fremgår af note 5.

Transaktioner med nærtstående parter er foretaget på markedsvilkår. I 2015 har der ikke, ud over ledelsesvederlag, været væsentlige eller usædvanlige transaktioner med nærtstående parter.

### 22. Sambeskatning (moderselskabet)

Foreningen af forsikringstagere i Thisted Forsikring F.m.b.a. indgår i den nationale sambeskatning med Thisted Forsikring A/S. Foreningen er et administrationselskab i sambeskatningen og hæfter ubegrænset og solidarisk med de øvrige sambeskattede virksomheder for den samlede selskabsskat.

Foreningen hæfter ligeledes ubegrænset og solidarisk med de øvrige sambeskattede virksomheder for eventuelle forpligtelser til at indeholde kildeskat på renter, royalties og udbytter.

Eventuelle senere korrektioner af selskabsskatter eller kildeskatter m.v. vil kunne medføre, at foreningens hæftelse udgør et andet beløb.

Hæftelsen udgør pr. 31. december 2015 t.kr. 0.

## Noter

### 22. Femårsoversigt (koncern)

| DKK 1.000   | 2015    | 2014    | 2013    | 2012    | 2011    |
|---|---------|---------|---------|---------|---------|
| Bruttopræmieindtægter                             | 294.577 | 275.753 | 253.614 | 229.860 | 234.615 |
| Bruttoerstatningsudgifter                         | 187.333 | 183.883 | 225.263 | 126.397 | 135.162 |
| Forsikringsmæssige driftsomkostninger i alt       | 71.456  | 69.028  | 66.914  | 67.020  | 59.134  |
| Resultat af afgiven forretning                    | -19.202 | -4.169  | 42.794  | -18.895 | -29.874 |
| Forsikringsteknisk resultat                       | 16.158  | 18.634  | 4.370   | 17.290  | 11.258  |
| Investeringsafkast efter forsikringsteknisk rente | 2.375   | 13.877  | 14.029  | 14.502  | 8.255   |
| Årets resultat                                    | 16.450  | 27.467  | 16.543  | 25.709  | 17.379  |
| Afløbsresultat                                    | 7.490   | 6.574   | 29.422  | 26.077  | 19.859  |
| Forsikringsmæssige hensættelser, i alt            | 261.478 | 261.006 | 294.213 | 244.037 | 274.599 |
| Forsikringsaktiver, i alt                         | 16.612  | 33.677  | 66.566  | 21.770  | 26.274  |
| Egenkapital, i alt                                | 249.860 | 233.493 | 205.841 | 190.213 | 164.774 |
| Aktiver, i alt                                    | 529.850 | 520.161 | 540.415 | 476.382 | 499.337 |
| <b>Nøgletal</b>                                   |         |         |         |         |         |
| Bruttoerstatningsprocent                          | 63,6    | 66,7    | 88,8    | 55,0    | 57,6    |
| Bruttoomkostningsprocent                          | 24,3    | 25,0    | 26,4    | 29,2    | 25,2    |
| Nettogenforsikringsprocent                        | 6,5     | 1,5     | -16,9   | 8,2     | 12,7    |
| Combined ratio                                    | 94,4    | 93,2    | 98,3    | 92,4    | 95,5    |
| Operating ratio                                   | 94,5    | 93,2    | 98,3    | 92,5    | 95,2    |
| Relativt afløbsresultat                           | 6,4     | 5,3     | 22,3    | 16,4    | 11,4    |
| Egenkapitalforrentning i procent                  | 6,8     | 12,5    | 8,4     | 14,5    | 11,1    |

Nøgletal i henhold til bekendtgørelse om finansielle rapporter for forsikringselskaber og tværgående pensionskasser:

|                                     |  |
|-------------------------------------|--|
| Bruttoerstatningsprocent =          | $\frac{\text{Bruttoerstatningsudgifter} \times 100}{\text{Bruttopræmieindtægter}}$   |
| Bruttoomkostningsprocent =          | $\frac{\text{Forsikringsmæssige driftsomkostninger} \times 100}{\text{Bruttopræmieindtægter}}$   |
| Nettogenforsikringsprocent =        | $\frac{\text{Resultat af genforsikring} \times 100}{\text{Bruttopræmieindtægter}}$   |
| Combined ratio =                    | $\frac{(\text{Bruttoerstatningsudgifter} + \text{forsikringsmæssige driftsomkostninger} + \text{resultat af genforsikring}) \times 100}{\text{Bruttopræmieindtægter}}$                                   |
| Operating ratio =                   | $\frac{(\text{Bruttoerstatningsudgifter} + \text{forsikringsmæssige driftsomkostninger} + \text{resultat af genforsikring}) \times 100}{\text{Bruttopræmieindtægter} + \text{forsikringsteknisk rente}}$ |
| Egenkapitalforrentning efter skat = | $\frac{\text{Årets resultat} \times 100}{(\text{Egenkapital primo} + \text{egenkapital ultimo}) / 2}$  |

Foreningen er omdannet fra et gensidigt selskab til en forening med begrænset ansvar pr. 1. januar 2015. I forbindelse med omdannelsen blev forsikringsaktiviteten overdraget til Thisted Forsikring A/S.