



Sådan kommer du i gang med Hejdoktor Til Android og iOS-brugere

Lægehjælp via video eller e-mail på PC, tablet og smartphone.

ÅBNINGSTIDER:
HVERDAG 08-22
WEEKEND 08-18

Oprettelse

Det skal du bruge

- Dit Dit NemID/MitID
- Din smartphone eller tablet



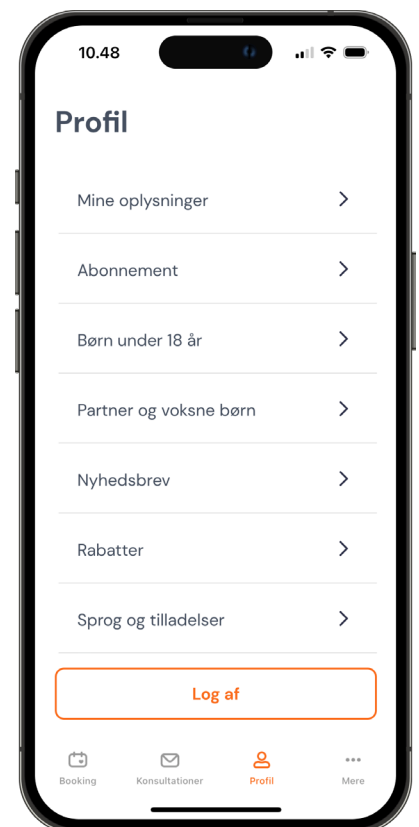
1 Hent app

Hent Hejdoktors app hos [Apps Store](#) eller [Google Play Store](#).



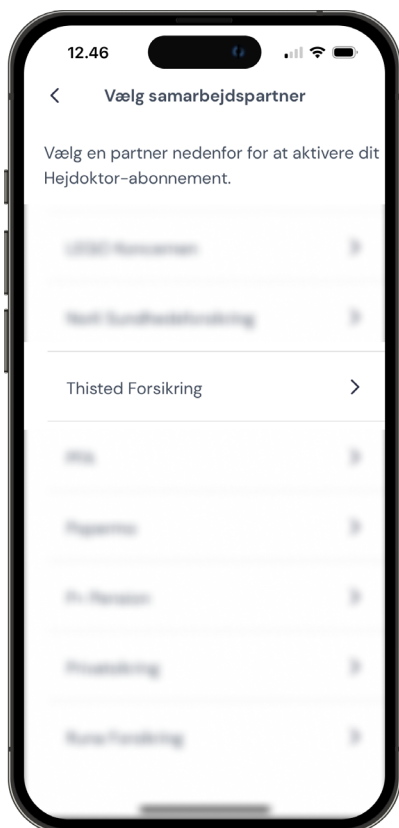
2 Log på

Log på med NemID eller MitID for sikker identifikation.



3 Tilgå din profil

Tryk på "profil" i menu-baren nederst i appen og vælg menupunktet "Abonnement".



4 Vælg

Vælg Thisted Forsikring i listen af samarbejdspartnere.

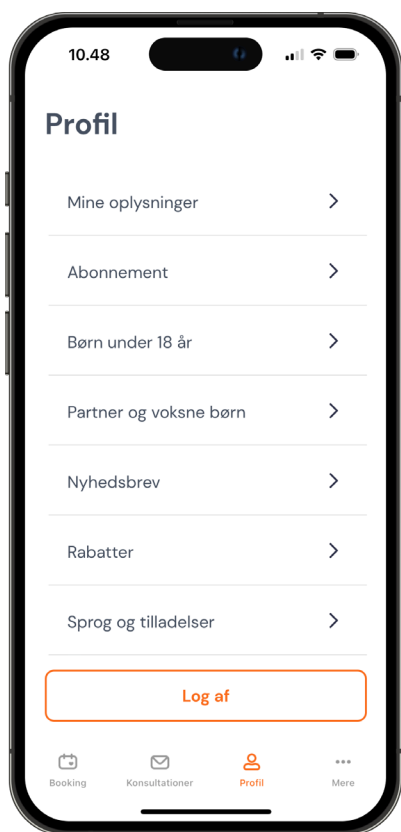


5 Tilmeld

Når du har trykket "Tilmeld", er du klar til at tale med Hejdoktors læger.

Inviter din partner og børn 18+

Giv din partner og børn over 18 år gratis adgang til Hejdoktor via dit abonnement.



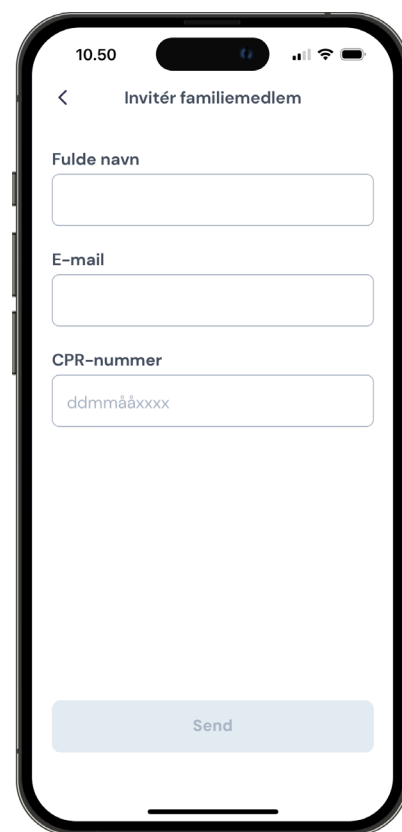
1 Tilgå din profil

Tryk på "profil" i menubaren nederst i appen og vælg menupunktet "Partner og voksne børn".



2 Partner og børn 18+

Tryk på knappen "Inviter familiemedlem".

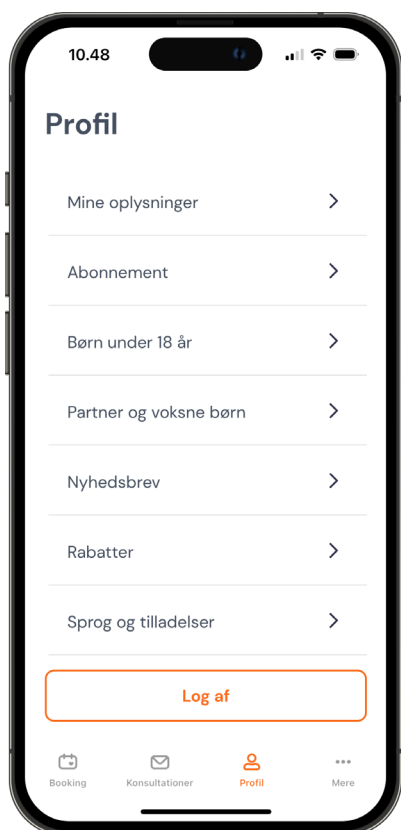


3 Send invitation

Indtast information om dit familiemedlem og tryk "Send". Dit familiemedlem vil efterfølgende modtage en invitation på e-mail.

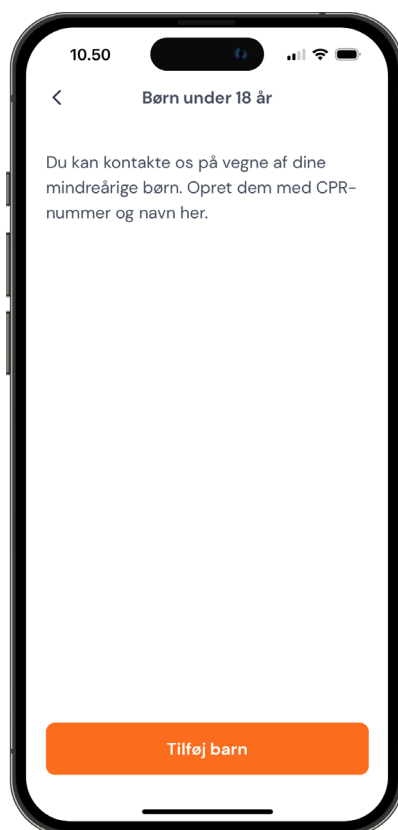
Børn under 18 år

Børn under 18 år skal tilknyttes din profil. Herefter kan du henvende dig til lægerne med spørgsmål vedr. dine børn.



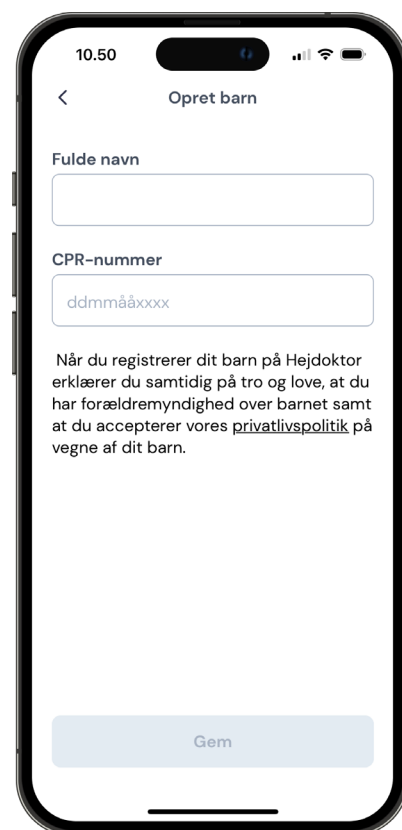
1 Naviger til menuen

Under "Profil", vælg menupunktet "Børn under 18 år".



2 Tilføj dine børn

Tryk på knappen "Tilføj barn".



3 Indtast information

Indtast dit barns navn og CPR-nummer og tryk gem.